



GERMANPIPE WELTCUP

RENNRODELN auf NATURBAHN 2007/08

LATSCH / TARSCH

25.01. – 27.01.2008



Rennkomitee - racing committee

FIL-Delegierter-Representative FIL	:	KROPSCH Walter	
World Cup coordinator	:	WURZER Herbert	
Jury-Vorsitzender	:	GABALDO Anton	AUT
Jury	:	DE NICOLO Walter	ITA
Jury	:	NACHMANN Martin	GER
Tech.Delegierter - Tech.Delegate	:	PLONER Josef	ITA
Rennleiter - Racing Director	:	SCHWARZ Herbert	ITA
Startleiter - Starting Controller	:	STAFFLER Günther	ITA
Zielleiter - Finish Controller	:	TANZER Oswald	ITA
Bahnchef - Chief of track	:	CASTIGLIONI Hermann	ITA

Technische Daten - Technical Specifications






GUMPFREI

Start, Seehöhe - Start, altitude	:	1.330 m
Ziel, Seehöhe - Finish, altitude	:	1.206 m
Höhenunterschied - difference of altitude	:	124 m
Streckenlänge - length of course	:	976 m
durchschnittliches Gefälle - Average gap	:	12,7 %

Einsitzer HERREN - singles MEN

OFFIZIELLE - OFFICIAL

Ergebnisliste Wertungslauf - result list competition run

Rng	Stn.	Teilnehmer	Nat	Zwischen- und Sequenzzeiten				Zielzeit	Diff	Ptke
Rnk	Stn.	Competitor	Nat	Intermediate and sequence times				Fin.time	Diff	Pts
1.	37	PIGNETER Patrick	ITA	1.L	03.12 (5)	15.75 (3)	0:38.01 (2)	1:04.79 (1)	0,00	
					12,63 (3)	22,26 (1)	26,78 (1)			
				2.L	03.15 (6)	15.92 (5)	0:38.47 (2)	1:05.45 (2)	0,20	
					12,77 (6)	22,55 (2)	26,98 (2)			
				GS				2:10.24	0,00	100
2.	29	CLARA Hannes	ITA	1.L	03.15 (8)	15.98 (8)	0:38.25 (3)	1:05.32 (3)	0,53	
					12,83 (10)	22,27 (3)	27,07 (3)			
				2.L	03.10 (1)	15.74 (1)	0:38.48 (4)	1:05.25 (1)	0,00	
					12,64 (2)	22,74 (7)	26,77 (1)			
				GS				2:10.57	0,33	85
3.	33	BATKOWSKI Robert	AUT	1.L	03.14 (7)	15.96 (7)	0:38.53 (7)	1:05.41 (4)	0,62	
					12,82 (9)	22,57 (6)	26,88 (2)			
				2.L	03.15 (6)	15.95 (6)	0:38.47 (2)	1:05.54 (3)	0,29	
					12,80 (9)	22,52 (1)	27,07 (3)			
				GS				2:10.95	0,71	70
4.	1	CASTIGLIONI Andreas	ITA	1.L	03.10 (3)	15.63 (1)	0:37.89 (1)	1:05.02 (2)	0,23	
					12,53 (1)	22,26 (1)	27,13 (5)			
				2.L	03.16 (8)	16.08 (12)	0:38.86 (10)	1:06.04 (8)	0,79	
					12,92 (13)	22,78 (8)	27,18 (4)			
				GS				2:11.06	0,82	60
5.	26	RAINER Mathias	ITA	1.L	03.15 (8)	15.73 (2)	0:38.34 (5)	1:05.46 (5)	0,67	
					12,58 (2)	22,61 (7)	27,12 (4)			
				2.L	03.22 (13)	15.83 (2)	0:38.48 (4)	1:05.79 (6)	0,54	
					12,61 (1)	22,65 (6)	27,31 (7)			
				GS				2:11.25	1,01	55

27.01.2008

LATSCH / TARSCH

Seite/Page 1 von/from 6

RODELAUSWERTUNGSPROGRAMM V 2008 © MALL Karl
www.sportedv.com

Lizenz : Fédération Internationale de Luge de Course (FIL)

www.fil-luge.org

Zeitmessung: FICr BOLZANO
Auswertung : MALL Karl





GERMANPIPE WELTCUP

RENNRODELN auf NATURBAHN 2007/08








LATSCH / TARSCH

Einsitzer HERREN - singles MEN

OFFIZIELLE - OFFICIAL



Ergebnisliste Wertungslauf - result list competition run

Rng Rnk	Stn. Stn.	Teilnehmer Competitor	Nat Nat	Zwischen- und Sequenzzeiten Intermediate and sequence times				Zielzeit Fin.time	Diff Diff	Ptke Pts
6.	35	SCHWAB Gernot	AUT	1.L 03.20 (15)	15.98 (8)	0:38.50 (6)	1:05.65 (7)	0,86		
				12,78 (6)	22,52 (5)	27,15 (6)				
				2.L 03.26 (17)	15.90 (4)	0:38.49 (6)	1:05.78 (4)	0,53		
				12,64 (2)	22,59 (4)	27,29 (6)				
				GS			2:11.43	1,19	50	
7.	36	BREITENBERGER Florian	ITA	1.L 03.09 (2)	15.87 (4)	0:38.29 (4)	1:05.55 (6)	0,76		
				12,78 (5)	22,42 (4)	27,26 (7)				
				2.L 03.10 (1)	15.86 (3)	0:38.46 (1)	1:05.94 (7)	0,69		
				12,76 (5)	22,60 (5)	27,48 (11)				
				GS			2:11.49	1,25	46	
8.	34	KAMMERLANDER Gerald	AUT	1.L 03.16 (11)	15.95 (6)	0:38.67 (8)	1:06.12 (8)	1,33		
				12,79 (7)	22,72 (10)	27,45 (10)				
				2.L 03.19 (11)	15.96 (8)	0:38.54 (7)	1:05.78 (4)	0,53		
				12,77 (8)	22,58 (3)	27,24 (5)				
				GS			2:11.90	1,66	42	
9.	12	SCHEIKL Michael	AUT	1.L 03.16 (11)	15.87 (4)	0:38.73 (9)	1:06.12 (8)	1,33		
				12,71 (4)	22,86 (13)	27,39 (8)				
				2.L 03.14 (4)	15.96 (8)	0:38.86 (10)	1:06.35 (10)	1,10		
				12,82 (10)	22,90 (14)	27,49 (12)				
				GS			2:12.47	2,23	39	
10.	27	MAURER Georg	GER	1.L 03.34 (26)	16.28 (16)	0:39.12 (14)	1:06.63 (13)	1,84		
				12,94 (12)	22,84 (12)	27,51 (11)				
				2.L 03.27 (18)	16.04 (11)	0:38.84 (9)	1:06.33 (9)	1,08		
				12,77 (6)	22,80 (10)	27,49 (12)				
				GS			2:12.96	2,72	36	
11.	30	BATKOWSKI Florian	AUT	1.L 03.15 (8)	16.11 (11)	0:39.01 (13)	1:06.73 (14)	1,94		
				12,96 (14)	22,90 (15)	27,72 (16)				
				2.L 03.17 (9)	16.18 (14)	0:39.01 (14)	1:06.35 (10)	1,10		
				13,01 (15)	22,83 (12)	27,34 (8)				
				GS			2:13.08	2,84	34	
12.	23	GRAUSAM Marcus	GER	1.L 03.17 (14)	15.98 (8)	0:38.78 (10)	1:06.57 (11)	1,78		
				12,81 (8)	22,80 (11)	27,79 (17)				
				2.L 03.24 (14)	15.95 (6)	0:38.87 (12)	1:06.66 (14)	1,41		
				12,71 (4)	22,92 (15)	27,79 (15)				
				GS			2:13.23	2,99	32	

27.01.2008

LATSCH / TARSCH

Seite/Page 2 von/from 6

RODELAUSWERTUNGSPROGRAMM V 2008 © MALL Karl
www.sportedv.com

Lizenz : Fédération Internationale de Luge de Course (FIL)

www.fil-luge.org

Zeitmessung: FICr BOLZANO
Auswertung : MALL Karl



GERMANPIPE



GERMANPIPE WELTCUP

RENNRODELN auf NATURBAHN 2007/08








LATSCH / TARSCH

Einsitzer HERREN - singles MEN

OFFIZIELLE - OFFICIAL



Ergebnisliste Wertungslauf - result list competition run

Rng Rnk	Stn. Stn.	Teilnehmer Competitor	Nat Nat	Zwischen- und Sequenzzeiten Intermediate and sequence times				Zielzeit Fin.time	Diff Diff	Ptke Pts
13.	28	KAMMERLANDER Thomas	AUT	1.L 03.13 (6)	16.28 (16)	0:39.20 (16)	1:06.78 (15)	1,99		
				13,15 (18)	22,92 (16)	27,58 (12)				
				2.L 03.18 (10)	16.15 (13)	0:38.97 (13)	1:06.56 (12)	1,31		
				12,97 (14)	22,82 (11)	27,59 (14)				
				GS			2:13.34	3,10	30	
14.	32	BLASBICHLER Anton	ITA	1.L 03.08 (1)	16.11 (11)	0:38.80 (11)	1:06.43 (10)	1,64		
				13,03 (16)	22,69 (9)	27,63 (13)				
				2.L 03.14 (4)	16.01 (10)	0:38.81 (8)	1:07.01 (16)	1,76		
				12,87 (11)	22,80 (9)	28,20 (22)				
				GS			2:13.44	3,20	28	
15.	22	WICHAN Christian	GER	1.L 03.35 (28)	16.44 (18)	0:39.56 (19)	1:06.97 (17)	2,18		
				13,09 (17)	23,12 (19)	27,41 (9)				
				2.L 03.37 (27)	16.26 (17)	0:39.16 (15)	1:06.62 (13)	1,37		
				12,89 (12)	22,90 (13)	27,46 (10)				
				GS			2:13.59	3,35	26	
16.	14	WANICZEK Damian	POL	1.L 03.28 (16)	16.24 (14)	0:39.13 (15)	1:06.83 (16)	2,04		
				12,96 (13)	22,89 (14)	27,70 (15)				
				2.L 03.19 (11)	16.23 (16)	0:39.43 (17)	1:06.87 (15)	1,62		
				13,04 (16)	23,20 (19)	27,44 (9)				
				GS			2:13.70	3,46	25	
17.	25	KIERSPEL Bjoern	GER	1.L 03.28 (16)	16.26 (15)	0:38.92 (12)	1:06.59 (12)	1,80		
				12,98 (15)	22,66 (8)	27,67 (14)				
				2.L 03.28 (19)	16.35 (18)	0:39.40 (16)	1:07.38 (17)	2,13		
				13,07 (17)	23,05 (16)	27,98 (17)				
				GS			2:13.97	3,73	24	
18.	15	GIBSON John	CAN	1.L 03.28 (16)	16.15 (13)	0:39.25 (17)	1:07.06 (18)	2,27		
				12,87 (11)	23,10 (18)	27,81 (18)				
				2.L 03.25 (16)	16.44 (20)	0:39.49 (19)	1:07.41 (18)	2,16		
				13,19 (20)	23,05 (17)	27,92 (16)				
				GS			2:14.47	4,23	23	
19.	21	JEDRZEJKO Adam	POL	1.L 03.16 (11)	16.44 (18)	0:39.46 (18)	1:07.51 (20)	2,72		
				13,28 (20)	23,02 (17)	28,05 (20)				
				2.L 03.24 (14)	16.38 (19)	0:39.78 (20)	1:07.85 (20)	2,60		
				13,14 (19)	23,40 (21)	28,07 (19)				
				GS			2:15.36	5,12	22	

27.01.2008

LATSCH / TARSCH

Seite/Page 3 von/from 6

RODELAUSWERTUNGSPROGRAMM V 2008 © MALL Karl
www.sportedv.com

Lizenz : Fédération Internationale de Luge de Course (FIL)

www.fil-luge.org

Zeitmessung: FICr BOLZANO
Auswertung : MALL Karl



GERMANPIPE

Ergebnisliste Wertungslauf - result list competition run

Rng Rnk	Stn. Stn.	Teilnehmer Competitor	Nat Nat	Zwischen- und Sequenzzeiten Intermediate and sequence times				Zielzeit Fin.time	Diff Diff	Ptk Pts
20.	20	JOHNSON Kaj	CAN	1.L 03.30 (21)	16.49 (20)	0:39.61 (20)	1:07.43 (19)	2,64		
				13,19 (19)	23,12 (19)	27,82 (19)				
				2.L 03.30 (20)	16.64 (21)	0:39.80 (21)	1:07.96 (21)	2,71		
				13,34 (21)	23,16 (18)	28,16 (20)				
				GS			2:15.39	5,15	21	
21.	19	LAZAREV Ivan	RUS	1.L 03.10 (3)	16.52 (21)	0:39.92 (21)	1:08.44 (21)	3,65		
				13,42 (22)	23,40 (22)	28,52 (26)				
				2.L 03.11 (3)	16.20 (15)	0:39.48 (18)	1:07.50 (19)	2,25		
				13,09 (18)	23,28 (20)	28,02 (18)				
				GS			2:15.94	5,70	20	
22.	13	SVAB Luka	SLO	1.L 03.32 (23)	16.64 (22)	0:40.46 (22)	1:08.84 (23)	4,05		
				13,32 (21)	23,82 (24)	28,38 (24)				
				2.L 03.31 (23)	16.67 (22)	0:40.27 (22)	1:08.63 (23)	3,38		
				13,36 (22)	23,60 (24)	28,36 (24)				
				GS			2:17.47	7,23	19	
23.	11	BOTZEV Galabin	BUL	1.L 03.28 (16)	16.85 (23)	0:40.94 (25)	1:09.05 (24)	4,26		
				13,57 (23)	24,09 (26)	28,11 (21)				
				2.L 03.40 (28)	16.89 (24)	0:40.32 (23)	1:08.51 (22)	3,26		
				13,49 (23)	23,43 (22)	28,19 (21)				
				GS			2:17.56	7,32	18	
24.	10	MEGLIC Miha	SLO	1.L 03.40 (31)	17.19 (25)	0:40.51 (23)	1:08.80 (22)	4,01		
				13,79 (25)	23,32 (21)	28,29 (23)				
				2.L 03.43 (29)	16.95 (25)	0:40.54 (24)	1:08.84 (24)	3,59		
				13,52 (24)	23,59 (23)	28,30 (23)				
				GS			2:17.64	7,40	17	
25.	18	LASZCZAK Andrzej	POL	1.L 03.33 (24)	17.22 (26)	0:40.84 (24)	1:09.32 (25)	4,53		
				13,89 (26)	23,62 (23)	28,48 (25)				
				2.L 03.30 (20)	17.05 (26)	0:40.96 (25)	1:09.42 (25)	4,17		
				13,75 (26)	23,91 (25)	28,46 (25)				
				GS			2:18.74	8,50	16	
26.	9	WICHAN Markus	GER	1.L 03.34 (26)	17.84 (29)	0:41.99 (28)	1:10.11 (26)	5,32		
				14,50 (29)	24,15 (28)	28,12 (22)				
				2.L 03.34 (25)	16.86 (23)	0:40.96 (25)	1:09.57 (26)	4,32		
				13,52 (24)	24,10 (26)	28,61 (26)				
				GS			2:19.68	9,44	15	










Einsitzer HERREN - singles MEN

OFFIZIELLE - OFFICIAL



Ergebnisliste Wertungslauf - result list competition run

Rng Rnk	Stn. Stn.	Teilnehmer Competitor	Nat Nat	Zwischen- und Sequenzzeiten Intermediate and sequence times				Zielzeit Fin.time	Diff Diff	Ptke Pts
27.	16	ZAKHAROV Vitaliy	UKR	1.L 03.38 (30)	17.50 (27)	0:41.65 (27)	1:10.40 (27)	5,61		
				14,12 (27)	24,15 (27)	28,75 (27)				
				2.L 03.49 (34)	17.54 (27)	0:41.74 (27)	1:10.51 (27)	5,26		
				14,05 (27)	24,20 (27)	28,77 (27)				
				GS			2:20.91	10,67	14	
28.	3	NEMC Matic	SLO	1.L 03.40 (31)	17.16 (24)	0:41.24 (26)	1:10.76 (28)	5,97		
				13,76 (24)	24,08 (25)	29,52 (28)				
				2.L 03.45 (30)	17.58 (28)	0:41.83 (28)	1:11.34 (29)	6,09		
				14,13 (28)	24,25 (28)	29,51 (30)				
				GS			2:22.10	11,86	13	
29.	6	SENYUK Ihor	UKR	1.L 03.41 (34)	18.38 (32)	0:42.97 (29)	1:12.74 (29)	7,95		
				14,97 (32)	24,59 (29)	29,77 (29)				
				2.L 03.45 (30)	18.08 (33)	0:42.79 (32)	1:12.16 (30)	6,91		
				14,63 (33)	24,71 (30)	29,37 (29)				
				GS			2:24.90	14,66	12	
30.	7	STANKOV Stoyan	BUL	1.L 03.40 (31)	18.18 (31)	0:43.40 (32)	1:14.18 (31)	9,39		
				14,78 (31)	25,22 (31)	30,78 (33)				
				2.L 03.46 (32)	17.76 (29)	0:42.73 (30)	1:12.61 (31)	7,36		
				14,30 (29)	24,97 (31)	29,88 (31)				
				GS			2:26.79	16,55	11	
31.	4	SAVOV Petar	BUL	1.L 03.30 (21)	17.98 (30)	0:43.34 (31)	1:14.08 (30)	9,29		
				14,68 (30)	25,36 (32)	30,74 (32)				
				2.L 03.33 (24)	17.77 (30)	0:42.76 (31)	1:13.31 (32)	8,06		
				14,44 (30)	24,99 (32)	30,55 (33)				
				GS			2:27.39	17,15	10	
32.	8	HYZNER Maryan	UKR	1.L 03.35 (28)	18.86 (34)	0:44.58 (33)	1:15.17 (32)	10,38		
				15,51 (34)	25,72 (33)	30,59 (31)				
				2.L 03.34 (25)	18.61 (34)	0:44.14 (34)	1:14.51 (33)	9,26		
				15,27 (34)	25,53 (33)	30,37 (32)				
				GS			2:29.68	19,44	9	
33.	5	ARSOV Chavdar	BUL	1.L 03.33 (24)	18.42 (33)	0:43.32 (30)	1:16.23 (33)	11,44		
				15,09 (33)	24,90 (30)	32,91 (34)				
				2.L 03.46 (32)	18.00 (32)	0:43.76 (33)	1:15.23 (34)	9,98		
				14,54 (31)	25,76 (34)	31,47 (34)				
				GS			2:31.46	21,22	8	

27.01.2008

LATSCH / TARSCH

Seite/Page 5 von/from 6

RODELAUSWERTUNGSPROGRAMM V 2008 © MALL Karl
www.sportedv.com

Lizenz : Fédération Internationale de Luge de Course (FIL)

www.fil-luge.org

Zeitmessung: FICr BOLZANO
Auswertung : MALL Karl





GERMANPIPE WELTCUP

RENNRODELN auf NATURBAHN 2007/08


LATSCH / TARSCH

Einsitzer HERREN - singles MEN

OFFIZIELLE - OFFICIAL



Ergebnisliste Wertungslauf - result list competition run

Rng	Stn.	Teilnehmer	Nat	Zwischen- und Sequenzzeiten				Zielzeit	Diff Pkte
Rnk	Stn.	Competitor	Nat	Intermediate and sequence times				Fin.time	Diff Pts
34.	17	PRYSYACNYUK Yevhen	UKR	1.L	03.29 (20)	17.77 (28)	1:08.37 (34)	1:38.25 (34)	33,46
					14,48 (28)	50,60 (34)	29,88 (30)		
				2.L	03.30 (20)	17.88 (31)	0:42.33 (29)	1:11.30 (28)	6,05
					14,58 (32)	24,45 (29)	28,97 (28)		
				GS				2:49.55	39,31
									7

Bewerbsstatistik:

Für die Richtigkeit - Certified correct

Gemeldete Teilnehmer: 34
 Ausgeschiedene Teilnehmer:
 Gewertete Teilnehmer: 34

Juryvorsitzender:
 GABALDO Anton / AUT

Rennleiter:
 SCHWARZ Herbert / ITA

27.01.2008

LATSCH / TARSCH

Seite/Page 6 von/from 6

RODELAUSWERTUNGSPROGRAMM V 2008 © MALL Karl
 www.sportedv.com

Lizenz : Fédération Internationale de Luge de Course (FIL)

www.fil-luge.org

Zeitmessung: FICr BOLZANO
 Auswertung : MALL Karl

