



Rennkomitee - racing committee

FIL-Delegierter-Representative FIL	:	JUD Alfred	
World Cup coordinator	:	WURZER Herbert	
Jury-Vorsitzender	:	GABALDO Anton	AUT
Jury	:	DE NICOLO Walter	ITA
Jury	:	BECK Günther	LIE
Tech.Delegierter - Tech.Delegate	:	PLONER Josef	ITA
Rennleiter - Racing Director	:	NOLL Hans	GER
Startleiter - Starting Controller	:	BESCHTA Josef	GER
Zielleiter - Finish Controller	:	HAMMER Siegfried	GER
Bahnchef - Chief of track	:	SPINDLER Ludwig	GER

Technische Daten - Technical Specifications






SCHERENAUER STRASSE

Start, Seehöhe - Start, altitude	:	999 m
Ziel, Seehöhe - Finish, altitude	:	834 m
Höhenunterschied - difference of altitude	:	165 m
Streckenlänge - length of course	:	1.100 m
durchschnittliches Gefälle - Average gap	:	15% %

**DOPPELSITZER - DOUBLES**

OFFIZIELLE - OFFICIAL

Ergebnisliste Wertungslauf - result list competition run

Rng Rnk	Stn. Stn.	Teilnehmer Competitor	Nat Nat	Zwischen- und Sequenzzeiten Intermediate and sequence times				Zielzeit Fin.time	Diff Diff	Ptk Pts
1.	10	<b>PIGNETER Patrick</b> <b>CLARA Florian</b>	ITA	1.L 03.30 (3)	18.94 (1)	0:46.89 (5)	<b>1:12.90</b> (2)	0,19		
				15,64 (2)	27,95 (6)	26,01 (1)				
				2.L 03.33 (6)	19.04 (2)	0:46.38 (1)	<b>1:11.98</b> (1)	0,00		
				15,71 (2)	27,34 (1)	25,60 (1)				
				<b>GS</b>			<b>2:24.88</b>	<b>0,00</b>	<b>100</b>	
2.	7	<b>SCHOPF Christian</b> <b>SCHOPF Andreas</b>	AUT	1.L 03.32 (6)	19.18 (6)	0:46.60 (1)	<b>1:12.71</b> (1)	0,00		
				15,86 (6)	27,42 (1)	26,11 (2)				
				2.L 03.32 (4)	19.22 (6)	0:46.87 (4)	<b>1:12.84</b> (2)	0,86		
				15,90 (7)	27,65 (3)	25,97 (2)				
				<b>GS</b>			<b>2:25.55</b>	<b>0,67</b>	<b>85</b>	
3.	6	<b>SCHATZ Christian</b> <b>MUEHLBACHER Gerhard</b>	AUT	1.L 03.31 (5)	19.12 (4)	0:46.62 (2)	<b>1:13.09</b> (3)	0,38		
				15,81 (4)	27,50 (2)	26,47 (5)				
				2.L 03.29 (1)	19.15 (5)	0:46.61 (2)	<b>1:12.92</b> (3)	0,94		
				15,86 (5)	27,46 (2)	26,31 (4)				
				<b>GS</b>			<b>2:26.01</b>	<b>1,13</b>	<b>70</b>	
4.	11	<b>PORSCHNEV Pawel</b> <b>LAZAREV Ivan</b>	RUS	1.L 03.28 (1)	19.20 (7)	0:47.27 (7)	<b>1:13.68</b> (6)	0,97		
				15,92 (7)	28,07 (7)	26,41 (3)				
				2.L 03.31 (3)	19.06 (3)	0:46.88 (5)	<b>1:12.99</b> (4)	1,01		
				15,75 (3)	27,82 (7)	26,11 (3)				
				<b>GS</b>			<b>2:26.67</b>	<b>1,79</b>	<b>60</b>	
5.	5	<b>EGEROV Aleksandr</b> <b>POPOV Petr</b>	RUS	1.L 03.35 (8)	18.96 (3)	0:46.82 (3)	<b>1:13.59</b> (5)	0,88		
				15,61 (1)	27,86 (4)	26,77 (6)				
				2.L 03.35 (7)	18.90 (1)	0:46.65 (3)	<b>1:13.12</b> (5)	1,14		
				15,55 (1)	27,75 (4)	26,47 (5)				
				<b>GS</b>			<b>2:26.71</b>	<b>1,83</b>	<b>55</b>	











# PEWU WELTCUP

RENNRODELN auf NATURBAHN 2008/09  
UNTERAMMERGAU / GER  
**DOPPELSITZER - DOUBLES**



OFFIZIELLE - OFFICIAL

## Ergebnisliste Wertungslauf - result list competition run

Rng Rnk	Stn. Stn.	Teilnehmer Competitor	Nat Nat	Zwischen- und Sequenzzeiten Intermediate and sequence times				Zielzeit Fin.time	Diff Diff	Ptke Pts
6.	9	LASZCZAK Andrzej WANICZEK Damian 	POL	1.L	03.29 (2)	18.94 (1)	0:46.87 (4)	<b>1:13.32</b> (4)	0,61	
						15,65 (3)	27,93 (5)	26,45 (4)		
				2.L	03.30 (2)	19.13 (4)	0:46.91 (6)	<b>1:13.79</b> (6)	1,81	
					15,83 (4)	27,78 (5)	26,88 (6)			
				<b>GS</b>				<b>2:27.11</b>	<b>2,23</b>	<b>50</b>
7.	8	WEISS Thomas LEITER Andreas 	ITA	1.L	03.30 (3)	19.12 (4)	0:46.96 (6)	<b>1:14.20</b> (7)	1,49	
						15,82 (5)	27,84 (3)	27,24 (9)		
				2.L	03.35 (7)	19.33 (8)	0:47.13 (7)	<b>1:14.32</b> (7)	2,34	
					15,98 (8)	27,80 (6)	27,19 (8)			
				<b>GS</b>				<b>2:28.52</b>	<b>3,64</b>	<b>46</b>
8.	4	KAMMERLANDER Thomas REGENSBURGER Christop 	AUT	1.L	03.32 (6)	19.50 (9)	0:48.19 (8)	<b>1:15.17</b> (9)	2,46	
						16,18 (9)	28,69 (8)	26,98 (8)		
				2.L	03.32 (4)	19.56 (9)	0:48.24 (8)	<b>1:15.54</b> (8)	3,56	
					16,24 (9)	28,68 (8)	27,30 (9)			
				<b>GS</b>				<b>2:30.71</b>	<b>5,83</b>	<b>42</b>
8.	3	KOVSHIK Stanislav MOLVISTOV Roman 	RUS	1.L	03.44 (9)	19.47 (8)	0:48.26 (9)	<b>1:15.04</b> (8)	2,33	
						16,03 (8)	28,79 (9)	26,78 (7)		
				2.L	03.42 (9)	19.30 (7)	0:48.78 (9)	<b>1:15.67</b> (9)	3,69	
					15,88 (6)	29,48 (9)	26,89 (7)			
				<b>GS</b>				<b>2:30.71</b>	<b>5,83</b>	<b>42</b>
10.	2	ZAKHOROV Vitaliy SENYUK Ihor 	UKR	1.L	03.47 (10)	20.51 (10)	0:50.78 (10)	<b>1:19.09</b> (10)	6,38	
						17,04 (10)	30,27 (10)	28,31 (10)		
				2.L	03.45 (10)	20.67 (10)	0:50.99 (10)	<b>1:18.49</b> (10)	6,51	
					17,22 (10)	30,32 (10)	27,50 (10)			
				<b>GS</b>				<b>2:37.58</b>	<b>12,70</b>	<b>36</b>
11.	1	JOHNSON Kaj JONES Greg 	CAN	1.L	03.58 (11)	22.03 (11)	0:53.91 (11)	<b>1:23.66</b> (11)	10,95	
						18,45 (11)	31,88 (11)	29,75 (11)		
				2.L	03.53 (11)	22.30 (11)	0:53.89 (11)	<b>1:23.35</b> (11)	11,37	
					18,77 (11)	31,59 (11)	29,46 (11)			
				<b>GS</b>				<b>2:47.01</b>	<b>22,13</b>	<b>34</b>

Bewerbsstatistik:

Gemeldete Teilnehmer: 11  
Ausgeschiedene Teilnehmer: 1  
Gewertete Teilnehmer: 11

Für die Richtigkeit - Certified correct

Juryvorsitzender:  
GABALDO Anton / AUT

Rennleiter:  
NOLL Hans / GER

24.01.2009

UNTERAMMERGAU / GER

Seite/Page 2 von/from 2

RODELAUSWERTUNGSPROGRAMM V.2008 © MALL Karl  
www.sportedv.com

Lizenz : Fédération Internationale de Luge de Course (FIL)

Zeitmessung: VOGT Franz  
Auswertung : MALL Karl

[www.fil-luge.org](http://www.fil-luge.org)

