



Naturbahn-Rennrodel-Europameisterschaft
St. Sebastian, Mariazeller Land
 13. bis 17. Jänner 2010

Rennkomitee - racing committee

FIL-Delegierter-Representative FIL	:	FENDT Josef	
Jury-Vorsitzender	:	WURZER Herbert	AUT
Jury	:	SCHWARZ Herbert	ITA
Jury	:	MEGLIC Janco	SLO
Tech.Delegierter - Tech.Delegate	:	PLONER Josef	ITA
Rennleiter - Racing Director	:	KLEINHOFER Gerhard	AUT
Startleiter - Starting Controller	:	SEEBACHER Manfred	AUT
Zielleiter - Finish Controller	:	LUNESCHNIG Heinz	AUT
Bahnchef - Chief of track	:	DIETL Richard	AUT

Technische Daten - Technical Specifications

MARIAZELLER NATURENNRODELBAHN

Start, Seehöhe - Start, altitude	:	0 m
Ziel, Seehöhe - Finish, altitude	:	0 m
Höhenunterschied - difference of altitude	:	0 m
Streckenlänge - length of course	:	974 m
durschnittliches Gefälle -Average gap	:	12,6 %

SV St. Sebastian, Sektion Rodeln




DOPPELSITZER - DOUBLES

OFFIZIELLE - OFFICIAL

Ergebnisliste Wertungslauf - result list competition run

Rng	Stn.	Teilnehmer	Nat	Zwischen- und Sequenzzeiten	Zielzeit	Diff
Rnk	Stn.	Competitor	Nat	Intermediate and sequence times	Fin.time	Diff

Europameister

1.	12	PIGNETER Patrick CLARA Florian 	ITA	1.L 04.00 (1)	23.97 (1)	0:46.80 (1)	1:15.09 (1)	0,00
					19,97 (1)	22,83 (1)	28,29 (1)	
				2.L 03.28 (2)	23.74 (1)	0:46.58 (1)	1:15.68 (1)	0,00
				20,46 (1)	22,84 (1)	29,10 (3)		
				GS			2:30.77	0,00
2.	11	LASZCZAK Andrzej WANICZEK Damian 	POL	1.L 04.00 (1)	24.50 (4)	0:47.36 (2)	1:15.71 (2)	0,62
					20,50 (4)	22,86 (2)	28,35 (2)	
				2.L 03.29 (3)	24.14 (3)	0:47.22 (2)	1:16.58 (2)	0,90
				20,85 (2)	23,08 (2)	29,36 (6)		
				GS			2:32.29	1,52
3.	13	EGOROV Aleksandr POPOV Petr 	RUS	1.L 04.00 (1)	24.39 (3)	0:47.39 (3)	1:15.85 (3)	0,76
					20,39 (3)	23,00 (4)	28,46 (3)	
				2.L 03.35 (8)	24.22 (4)	0:47.66 (3)	1:16.73 (3)	1,05
				20,87 (3)	23,44 (4)	29,07 (1)		
				GS			2:32.58	1,81

16.01.2010

St. Sebastian, Mariazeller Land

Seite/Page 1 von/from 3

RODELAUSWERTUNGSPROGRAMM V 2008 © MALL Karl
 www.sportedv.com








Lizenz : Fédération Internationale de Luge de Course (FIL)

www.fil-luge.org


Zeitmessung:
 Auswertung : MALL Karl




Ergebnisliste Wertungslauf - result list competition run

Rng Rnk	Stn. Stn.	Teilnehmer Competitor	Nat Nat	Zwischen- und Sequenzzeiten Intermediate and sequence times				Zielzeit Fin.time	Diff Diff
4.	10	SCHOPF Christian SCHOPF Andreas 	AUT	1.L 04.00 (1) 20,09 (2)	24.09 (2) 23,32 (6)	0:47.41 (4) 28,68 (5)	1:16.09 (4)	1,00	
				2.L 03.31 (4) 21,05 (6)	24.36 (5) 23,77 (7)	0:48.13 (5) 29,35 (5)	1:17.48 (5)	1,80	
				GS			2:33.57	2,80	
5.	8	KAMMERLANDER Thomas REGENSBURGER Christoph 	AUT	1.L 04.00 (1) 21,06 (10)	25.06 (10) 23,17 (5)	0:48.23 (7) 28,94 (7)	1:17.17 (7)	2,08	
				2.L 03.31 (4) 21,41 (8)	24.72 (8) 23,43 (3)	0:48.15 (7) 29,09 (2)	1:17.24 (4)	1,56	
				GS			2:34.41	3,64	
6.	14	PORSHNEV Pavel LAZAREV Ivan 	RUS	1.L 04.00 (1) 20,69 (6)	24.69 (6) 23,52 (8)	0:48.21 (6) 28,67 (4)	1:16.88 (5)	1,79	
				2.L 03.33 (7) 21,03 (5)	24.36 (5) 24,01 (9)	0:48.37 (8) 29,32 (4)	1:17.69 (6)	2,01	
				GS			2:34.57	3,80	
7.	3	BREITENBERGER Florian MAIR David 	ITA	1.L 04.00 (1) 20,82 (7)	24.82 (7) 22,96 (3)	0:47.78 (5) 29,10 (8)	1:16.88 (5)	1,79	
				2.L 03.24 (1) 20,89 (4)	24.13 (2) 23,67 (6)	0:47.80 (4) 29,91 (8)	1:17.71 (7)	2,03	
				GS			2:34.59	3,82	
8.	9	SCHATZ Christian MUEHLBACHER Gerhard 	AUT	1.L 04.00 (1) 21,00 (9)	25.00 (9) 23,42 (7)	0:48.42 (8) 28,86 (6)	1:17.28 (8)	2,19	
				2.L 03.37 (9) 21,28 (7)	24.65 (7) 23,49 (5)	0:48.14 (6) 29,76 (7)	1:17.90 (8)	2,22	
				GS			2:35.18	4,41	
9.	7	SILIN Pavel RODIN Iwan 	RUS	1.L 04.00 (1) 20,60 (5)	24.60 (5) 24,56 (10)	0:49.16 (10) 29,99 (9)	1:19.15 (9)	4,06	
				2.L 03.44 (10) 21,80 (9)	25.24 (9) 24,41 (10)	0:49.65 (10) 32,56 (11)	1:22.21 (10)	6,53	
				GS			2:41.36	10,59	
10.	1	KOVSHIK Stanislav. BATUNIN Maksim 	RUS	1.L 04.00 (1) 22,27 (11)	26.27 (11) 25,54 (11)	0:51.81 (11) 30,49 (10)	1:22.30 (10)	7,21	
				2.L 03.45 (11) 24,57 (12)	28.02 (12) 25,82 (11)	0:53.84 (12) 30,52 (9)	1:24.36 (11)	8,68	
				GS			2:46.66	15,89	

Ergebnisliste Wertungslauf - result list competition run

Rng Rnk	Stn. Stn.	Teilnehmer Competitor	Nat Nat	Zwischen- und Sequenzzeiten Intermediate and sequence times				Zielzeit Fin.time	Diff Diff
11.	5	BOTZEV Galabin, SAVOV Petar 	BUL	1.L 04.00 (1)	27.35 (12)	0:53.32 (12)	1:26.17 (11)	11,08	
				23,35 (12)	25,97 (12)	32,85 (11)			
				2.L 03.58 (12)	27.23 (11)	0:53.51 (11)	1:27.41 (12)	11,73	
				23,65 (11)	26,28 (12)	33,90 (12)			
				GS			2:53.58	22,81	

12.	6	KIERSPEL Bjoern WICHAN Christian 	GER	1.L 04.00 (1)	24.83 (8)	0:48.55 (9)	1:33.69 (12)	18,60	
				20,83 (8)	23,72 (9)	45,14 (12)			
				2.L 03.32 (6)	25.50 (10)	0:49.41 (9)	1:19.98 (9)	4,30	
				22,18 (10)	23,91 (8)	30,57 (10)			
				GS			2:53.67	22,90	

	4	HYZNER Maryan TOLOPKO Andri	UKR					DIS 1L	

1.									

Bewerbsstatistik:

Für die Richtigkeit - Certified correct

Gemeldete Teilnehmer: 13
Ausgeschiedene Teilnehmer: 1
Gewertete Teilnehmer: 12

Juryvorsitzender:
WURZER Herbert / AUT

Rennleiter:
KLEINHOFER Gerhard / AUT