



FIL-Internationaler Rennrodelverband

FISI

ASV Latsch Raiffeisen

29. FIL Jugendspiele im Rennrodeln auf Naturbahn

Latsch/Tarsch (ITA) - 25.02.2018

Wertungslauf - Competition Run



Kampfgericht :

Tech. Delegierter : Herbert Schwarz FIL
 Rennleiter : Hermann Castiglioni ITA
 Juryvorsitzender : Othmar Tribus FIL
 Jury : Oliver Rowold GER
 Jury : Kurt Hörburger AUT

Technische Daten :

Rennstrecke : **GUMPFREI**
 Startplatz, Seehöhe : 1.300 m
 Zielplatz, Seehöhe : 1.212 m
 Höhenunterschied : 88 m
 Durchschgefälle = 11,4 %

ERGEBNISLISTE

Rng	Stn.	Teilnehmer	Nat	JG	Zwischen- und Sequenzzeiten	Zielzeit	Diff
Schüler I weiblich							
1.	152	PIXNER Vanessa	ITA	2010	1.L 0:23.51 (1) 0:43.25 (1) 19,74 (1) 11,28 (1)	0:54.53 (1) 0,00	
		RV Passeier Raiffeisen			2.L 0:23.10 (1) 0:42.58 (1) 19,48 (2) 11,35 (1)	0:53.93 (1) 0,00	
						01:48.46	0,00
2.	151	SCHAFFENRATH Alina	AUT	2010	1.L 0:24.82 (3) 0:45.52 (3) 20,70 (2) 12,50 (2)	0:58.02 (3) 3,49	
		SV Ried i.O.			2.L 0:23.55 (2) 0:42.80 (2) 19,25 (1) 11,95 (2)	0:54.75 (2) 0,82	
						01:52.77	4,31
3.	153	RUETZ Emma	AUT	2010	1.L 0:24.04 (2) 0:45.00 (2) 20,96 (3) 12,76 (3)	0:57.76 (2) 3,23	
		RG Oberperfuss/Sellrain			2.L 0:23.78 (3) 0:44.14 (3) 20,36 (3) 12,28 (3)	0:56.42 (3) 2,49	
						01:54.18	5,72
Schüler II weiblich							
1.	161	CASTIGLIONI Nina	ITA	2009	1.L 0:23.42 (2) 0:42.82 (1) 19,40 (1) 11,17 (1)	0:53.99 (1) 0,00	
		ASV Latsch Raiffeisen			2.L 0:22.79 (2) 0:42.31 (2) 19,52 (2) 11,16 (2)	0:53.47 (1) 0,00	
						01:47.46	0,00
2.	159	NAGELE Hannah	AUT	2008	1.L 0:22.84 (1) 0:44.24 (2) 21,40 (2) 11,88 (3)	0:56.12 (2) 2,13	
		SV Raika Schönberg			2.L 0:22.74 (1) 0:42.62 (3) 19,88 (3) 11,36 (3)	0:53.98 (2) 0,51	
						01:50.10	2,64
3.	157	MULSER Lotte	ITA	2008	1.L 0:24.79 (4) 0:47.31 (4) 22,52 (4) 11,76 (2)	0:59.07 (4) 5,08	
		ASV Völs am Schlern			2.L 0:22.79 (2) 0:43.00 (4) 20,21 (4) 11,09 (1)	0:54.09 (3) 0,62	
						01:53.16	5,70
4.	155	MÜLLER Mirjam	ITA	2009	1.L 0:23.54 (3) 0:45.17 (3) 21,63 (3) 12,79 (4)	0:57.96 (3) 3,97	
		A.R.C. St. Walburg			2.L 0:23.03 (4) 0:44.08 (5) 21,05 (5) 11,84 (4)	0:55.92 (4) 2,45	
						01:53.88	6,42

25.02.2018

Latsch/Tarsch (ITA)

Seite 1 von 9

Auswertung : SPORTEDEV MALL OG
RODELPROGRAMM V 2017-0 © SPORTEDEV

Lizenz : SPORTEDEV MALL

Zeitmessung: SPORTEDEV MALL OG
www.sportedv.com





29. FIL Jugendspiele im Rennrodeln auf Naturbahn

Latsch/Tarsch (ITA)

**ERGEBNISLISTE**

Rng	Stn.	Teilnehmer	Nat	JG	Zwischen- und Sequenzzeiten	Zielzeit	Diff
5.	154	MARZARI Carolin	ITA	2008	1.L 0:26.79 (5) 0:51.67 (5)	1:05.56 (5)	11,57
					24,88 (6) 13,89 (7)		
		A.R.C. St. Walburg			2.L 0:26.54 (5) 0:50.92 (6)	1:03.79 (5)	10,32
					24,38 (6) 12,87 (5)	02:09.35	21,89
6.	156	HOFER Franziska	ITA	2009	1.L 0:27.35 (6) 0:54.90 (6)	1:08.71 (6)	14,72
					27,55 (7) 13,81 (6)		
		RV Passeier Raiffeisen			2.L 0:26.80 (6) 0:41.88 (1)	1:04.36 (6)	10,89
					15,08 (1) 22,48 (7)	02:13.07	25,61
7.	160	KWIECINSKA Zuzanna	POL	2008	1.L 0:33.12 (7) 0:57.76 (7)	1:11.49 (7)	17,50
					24,64 (5) 13,73 (5)		
		Polen			2.L 0:32.34 (7) 0:59.94 (7)	1:14.52 (7)	21,05
					27,60 (7) 14,58 (6)	02:26.01	38,55

Jugend I weiblich

1.	173	KOFLER Katharina Sofie	ITA	2007	1.L 0:20.91 (1) 0:38.41 (1)	0:48.21 (1)	0,00
					17,50 (1) 9,80 (1)		
		ASV Völlan-Raika			2.L 0:20.59 (1) 0:37.57 (1)	0:47.32 (1)	0,00
					16,98 (1) 9,75 (1)	01:35.53	0,00
2.	163	MÜLLER Ivonne	ITA	2006	1.L 0:21.33 (2) 0:39.70 (2)	0:49.91 (2)	1,70
					18,37 (2) 10,21 (2)		
		A.R.C. St. Walburg			2.L 0:21.04 (3) 0:38.87 (3)	0:49.10 (3)	1,78
					17,83 (2) 10,23 (3)	01:39.01	3,48
3.	169	TAPPEINER Jasmin	ITA	2006	1.L 0:21.50 (3) 0:40.06 (3)	0:50.37 (3)	2,16
					18,56 (3) 10,31 (3)		
		A.S.C. Laas Raiffeisen			2.L 0:20.66 (2) 0:38.85 (2)	0:49.03 (2)	1,71
					18,19 (3) 10,18 (2)	01:39.40	3,87
4.	171	PFITSCHER Leni Marie	ITA	2006	1.L 0:21.86 (4) 0:41.24 (4)	0:51.59 (4)	3,38
					19,38 (5) 10,35 (4)		
		RV Passeier Raiffeisen			2.L 0:22.02 (5) 0:41.39 (4)	0:51.80 (4)	4,48
					19,37 (5) 10,41 (4)	01:43.39	7,86
5.	166	TINZL Elisabeth	ITA	2006	1.L 0:22.35 (6) 0:42.01 (6)	0:52.75 (6)	4,54
					19,66 (6) 10,74 (5)		
		A.S.C. Laas Raiffeisen			2.L 0:22.85 (9) 0:41.94 (6)	0:52.53 (5)	5,21
					19,09 (4) 10,59 (5)	01:45.28	9,75
6.	172	THÖNI Naomi	AUT	2007	1.L 0:22.06 (5) 0:41.24 (4)	0:52.04 (5)	3,83
					19,18 (4) 10,80 (6)		
		SV Ried i.O.			2.L 0:21.82 (4) 0:41.44 (5)	0:53.25 (6)	5,93
					19,62 (6) 11,81 (9)	01:45.29	9,76
7.	158	KNAUSS Jessica	AUT	2007	1.L 0:23.00 (9) 0:42.78 (8)	0:54.26 (8)	6,05
					19,78 (8) 11,48 (8)		
		Steirischer Rodelverband			2.L 0:22.60 (8) 0:42.25 (7)	0:53.69 (7)	6,37
					19,65 (7) 11,44 (6)	01:47.95	12,42
8.	162	ACHENRAINER Lara	AUT	2007	1.L 0:22.69 (7) 0:42.68 (7)	0:54.54 (9)	6,33
					19,99 (9) 11,86 (10)		
		SV Ried i.O.			2.L 0:22.18 (6) 0:42.25 (7)	0:53.71 (8)	6,39
					20,07 (8) 11,46 (7)	01:48.25	12,72
9.	164	RIETZLER Laura	AUT	2006	1.L 0:23.06 (10) 0:42.80 (9)	0:54.04 (7)	5,83
					19,74 (7) 11,24 (7)		
		SV Ried i.O.			2.L 0:23.33 (10) 0:44.33 (9)	0:56.19 (10)	8,87
					21,00 (9) 11,86 (10)	01:50.23	14,70

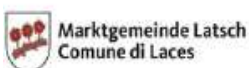
25.02.2018

Latsch/Tarsch (ITA)

Seite 2 von 9

Auswertung : SPORTEDEV MALL OG
RODELPROGRAMM V 2017-0 © SPORTEDEV

Lizenz : SPORTEDEV MALL

Zeitmessung: SPORTEDEV MALL OG
www.sportedv.com



29. FIL Jugendspiele im Rennrodeln auf Naturbahn

Latsch/Tarsch (ITA)

**ERGEBNISLISTE**

Rng	Stn.	Teilnehmer	Nat	JG	Zwischen- und Sequenzzeiten	Zielzeit	Diff
10.	174	FRISCHMANN Julia	AUT	2006	1.L 0:22.72 (8) 0:44.91 (10)	0:57.02 (11) 8,81	
					22,19 (11) 12,11 (11)		
		SV Umhausen			2.L 0:22.54 (7) 0:44.56 (10)	0:56.12 (9) 8,80	
					22,02 (11) 11,56 (8)	01:53.14	17,61
11.	170	MEKINA Meta	SLO	2006	1.L 0:24.03 (11) 0:45.18 (11)	0:56.88 (10) 8,67	
					21,15 (10) 11,70 (9)		
		Slovenija			2.L 0:24.06 (11) 0:45.34 (11)	0:57.30 (11) 9,98	
					21,28 (10) 11,96 (11)	01:54.18	18,65
12.	165	DAWIDOWSKA Oliwia	POL	2007	1.L 0:28.66 (12) 0:54.69 (12)	1:10.37 (12) 22,16	
					26,03 (12) 15,68 (12)		
		Polen			2.L 0:25.75 (12) 0:50.09 (12)	1:03.53 (12) 16,21	
					24,34 (12) 13,44 (12)	02:13.90	38,37

Jugend II weiblich

1.	186	HOFER Katharina	ITA	2005	1.L 0:20.44 (1) 0:37.52 (1)	0:47.51 (1) 0,00	
					17,08 (1) 9,99 (3)		
		RV Passeier Raiffeisen			2.L 0:20.45 (2) 0:37.34 (1)	0:47.02 (1) 0,00	
					16,89 (1) 9,68 (1)	01:34.53	0,00
2.	177	RUETZ Riccarda	AUT	2004	1.L 0:20.55 (2) 0:38.17 (2)	0:48.08 (2) 0,57	
					17,62 (2) 9,91 (1)		
		RG Oberperfuss/Sellrain			2.L 0:20.31 (1) 0:37.61 (2)	0:47.62 (2) 0,60	
					17,30 (2) 10,01 (3)	01:35.70	1,17
3.	175	CASTIGLIONI Jenny	ITA	2005	1.L 0:21.03 (3) 0:38.67 (3)	0:48.61 (3) 1,10	
					17,64 (3) 9,94 (2)		
		ASV Latsch Raiffeisen			2.L 0:21.21 (5) 0:38.68 (3)	0:48.55 (3) 1,53	
					17,47 (3) 9,87 (2)	01:37.16	2,63
4.	184	TAPPEINER Julia	ITA	2004	1.L 0:21.27 (4) 0:39.86 (4)	0:50.65 (4) 3,14	
					18,59 (4) 10,79 (6)		
		A.S.C. Laas Raiffeisen			2.L 0:20.92 (4) 0:39.44 (5)	0:49.58 (4) 2,56	
					18,52 (5) 10,14 (4)	01:40.23	5,70
5.	180	TROCKER Julia	ITA	2005	1.L 0:21.44 (6) 0:40.19 (5)	0:50.67 (5) 3,16	
					18,75 (7) 10,48 (5)		
		ASV Völs am Schlern			2.L 0:20.77 (3) 0:39.29 (4)	0:50.13 (6) 3,11	
					18,52 (6) 10,84 (7)	01:40.80	6,27
6.	168	LEITNER Johanna	AUT	2005	1.L 0:21.39 (5) 0:40.50 (7)	0:50.93 (6) 3,42	
					19,11 (8) 10,43 (4)		
		Steirischer Rodelverband			2.L 0:21.30 (6) 0:39.47 (6)	0:49.99 (5) 2,97	
					18,17 (4) 10,52 (5)	01:40.92	6,39
7.	181	WALDBOTH Miriam	ITA	2004	1.L 0:21.48 (7) 0:40.22 (6)	0:51.03 (7) 3,52	
					18,74 (6) 10,81 (8)		
		ASV Latsch Raiffeisen			2.L 0:21.38 (7) 0:40.13 (7)	0:51.21 (7) 4,19	
					18,75 (8) 11,08 (9)	01:42.24	7,71
8.	185	SCHILLER Sarah	GER	2004	1.L 0:21.93 (8) 0:40.64 (8)	0:51.44 (8) 3,93	
					18,71 (5) 10,80 (7)		
		Deutschland			2.L 0:21.82 (8) 0:40.55 (8)	0:51.31 (8) 4,29	
					18,73 (7) 10,76 (6)	01:42.75	8,22
9.	182	ELSAESSER Tina	SUI	2004	1.L 0:22.56 (10) 0:42.45 (9)	0:53.75 (9) 6,24	
					19,89 (9) 11,30 (9)		
		Schweiz			2.L 0:22.65 (9) 0:42.35 (9)	0:53.28 (9) 6,26	
					19,70 (9) 10,93 (8)	01:47.03	12,50

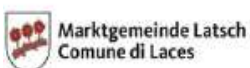
25.02.2018

Latsch/Tarsch (ITA)

Seite 3 von 9

Auswertung : SPORTEDEV MALL OG
RODELPROGRAMM V 2017-0 © SPORTEDEV

Lizenz : SPORTEDEV MALL

Zeitmessung: SPORTEDEV MALL OG
www.sportedv.com

**ERGEBNISLISTE**

Rng	Stn.	Teilnehmer	Nat	JG	Zwischen- und Sequenzzeiten	Zielzeit	Diff
10.	176	PERATHONER Lilli	ITA	2005	1.L 0:22.47 (9) 0:42.91 (10) 20,44 (10) 11,93 (11)	0:54.84 (10) 7,33	
		ASV Völs am Schlern			2.L 0:23.25 (12) 0:43.39 (10) 20,14 (10) 11,85 (11)	0:55.24 (10) 8,22	
						01:50.08	15,55
11.	178	LAGEDER Leni	ITA	2005	1.L 0:23.50 (11) 0:44.15 (11) 20,65 (11) 12,23 (12)	0:56.38 (11) 8,87	
		ASV Völs am Schlern			2.L 0:23.19 (11) 0:44.28 (12) 21,09 (11) 12,16 (12)	0:56.44 (12) 9,42	
						01:52.82	18,29
12.	179	NEMEC Nika	SLO	2005	1.L 0:24.32 (12) 0:46.06 (12) 21,74 (12) 11,77 (10)	0:57.83 (12) 10,32	
		Slovenija			2.L 0:22.67 (10) 0:43.85 (11) 21,18 (12) 11,71 (10)	0:55.56 (11) 8,54	
						01:53.39	18,86
Schüler I männlich							
1.	187	STAFFLER Alexander	ITA	2010	1.L 0:23.15 (1) 0:44.56 (1) 21,41 (2) 11,97 (1)	0:56.53 (1) 0,00	
		A.S.C. Laas Raiffeisen			2.L 0:22.40 (1) 0:43.10 (1) 20,70 (1) 11,55 (3)	0:54.65 (1) 0,00	
						01:51.18	0,00
2.	194	STAFFLER Fabian	ITA	2011	1.L 0:23.98 (2) 0:45.16 (2) 21,18 (1) 12,18 (2)	0:57.34 (2) 0,81	
		A.S.C. Laas Raiffeisen			2.L 0:23.56 (3) 0:45.25 (3) 21,69 (3) 11,43 (1)	0:56.68 (2) 2,03	
						01:54.02	2,84
3.	189	GRUBER GENETTI Jakob	ITA	2010	1.L 0:24.53 (4) 0:47.53 (5) 23,00 (5) 12,81 (5)	1:00.34 (5) 3,81	
		ASV Völlan-Raika			2.L 0:23.40 (2) 0:44.64 (2) 21,24 (2) 12,28 (5)	0:56.92 (3) 2,27	
						01:57.26	6,08
4.	188	CASTIGLIONI Alex	ITA	2011	1.L 0:25.03 (5) 0:47.28 (4) 22,25 (3) 12,40 (3)	0:59.68 (4) 3,15	
		ASV Latsch Raiffeisen			2.L 0:24.47 (4) 0:46.28 (4) 21,81 (4) 11,48 (2)	0:57.76 (4) 3,11	
						01:57.44	6,26
5.	195	GUFLER Gabriel	ITA	2011	1.L 0:24.49 (3) 0:46.79 (3) 22,30 (4) 12,71 (4)	0:59.50 (3) 2,97	
		RV Passeier Raiffeisen			2.L 0:24.53 (5) 0:47.39 (5) 22,86 (5) 11,69 (4)	0:59.08 (5) 4,43	
						01:58.58	7,40
6.	193	MARZARI Lukas	ITA	2011	1.L 0:26.09 (6) 0:51.40 (6) 25,31 (6) 13,78 (6)	1:05.18 (6) 8,65	
		A.R.C. St. Walburg			2.L 0:25.13 (6) 0:49.11 (6) 23,98 (6) 14,35 (7)	1:03.46 (6) 8,81	
						02:08.64	17,46
7.	190	KÖFLER Janis	ITA	2010	1.L 0:27.66 (7) 0:53.91 (7) 26,25 (7) 15,67 (7)	1:09.58 (7) 13,05	
		A.S.C. Laas Raiffeisen			2.L 0:28.46 (7) 0:53.96 (7) 25,50 (7) 14,60 (8)	1:08.56 (7) 13,91	
						02:18.14	26,96
8.	192	VYSOHLID Stepan	CZE	2010	1.L 0:28.49 (8) 0:56.12 (8) 27,63 (8) 17,15 (8)	1:13.27 (8) 16,74	
		Ceska republika			2.L 0:28.49 (8) 0:54.96 (8) 26,47 (8) 13,64 (6)	1:08.60 (8) 13,95	
						02:21.87	30,69
9.	191	LAGEDER Alex	ITA	2011	1.L 0:34.08 (9) 1:06.81 (9) 32,73 (9) 18,69 (9)	1:25.50 (9) 28,97	
		ASV Völs am Schlern			2.L 0:34.10 (9) 1:07.01 (9) 32,91 (9) 17,71 (9)	1:24.72 (9) 30,07	
						02:50.22	59,04

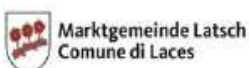
25.02.2018

Latsch/Tarsch (ITA)

Seite 4 von 9

Auswertung : SPORTEDEV MALL OG
RODELPROGRAMM V 2017-0 © SPORTEDEV

Lizenz : SPORTEDEV MALL

Zeitmessung: SPORTEDEV MALL OG
www.sportedv.com



29. FIL Jugendspiele im Rennrodeln auf Naturbahn

Latsch/Tarsch (ITA)

ERGEBNISLISTE

Rng	Stn.	Teilnehmer	Nat	JG	Zwischen- und Sequenzzeiten	Zielzeit	Diff
Schüler II männlich							
1.	200	KRALJ Ziga	SLO	2008	1.L 0:21.18 (1) 0:39.22 (1) 18,04 (1) 10,59 (1)	0:49.81 (1) 0,00	
		Slovenija			2.L 0:20.89 (1) 0:39.10 (1) 18,21 (1) 10,58 (2)	0:49.68 (1) 0,00	
						01:39.49	0,00
2.	203	FINK Josef	ITA	2008	1.L 0:21.41 (2) 0:40.64 (2) 19,23 (5) 10,94 (2)	0:51.58 (2) 1,77	
		ASV Latschfons/Verdings			2.L 0:22.09 (6) 0:41.55 (5) 19,46 (5) 10,67 (3)	0:52.22 (5) 2,54	
						01:43.80	4,31
3.	198	HASELRIEDER René	ITA	2008	1.L 0:22.49 (5) 0:41.47 (5) 18,98 (3) 11,34 (5)	0:52.81 (5) 3,00	
		ASV Völs am Schlern			2.L 0:21.86 (3) 0:40.48 (2) 18,62 (2) 11,04 (7)	0:51.52 (3) 1,84	
						01:44.33	4,84
4.	202	SANTER Johannes	ITA	2008	1.L 0:22.01 (3) 0:42.01 (6) 20,00 (6) 11,12 (4)	0:53.13 (6) 3,32	
		ASV Völlan-Raika			2.L 0:21.70 (2) 0:41.11 (3) 19,41 (4) 10,23 (1)	0:51.34 (2) 1,66	
						01:44.47	4,98
5.	205	TINZL Michael Noah	ITA	2008	1.L 0:22.19 (4) 0:41.17 (3) 18,98 (3) 11,43 (6)	0:52.60 (4) 2,79	
		A.S.C. Laas Raiffeisen			2.L 0:22.07 (5) 0:41.18 (4) 19,11 (3) 10,82 (4)	0:52.00 (4) 2,32	
						01:44.60	5,11
6.	207	LADURNER Manuel	ITA	2009	1.L 0:22.58 (6) 0:41.34 (4) 18,76 (2) 11,08 (3)	0:52.42 (3) 2,61	
		ASV Latsch Raiffeisen			2.L 0:21.95 (4) 0:41.69 (6) 19,74 (6) 11,00 (6)	0:52.69 (6) 3,01	
						01:45.11	5,62
7.	209	KOMPATSCHER Jakob Florian	ITA	2008	1.L 0:24.75 (10) 0:45.35 (8) 20,60 (8) 11,53 (7)	0:56.88 (8) 7,07	
		ASV Völs am Schlern			2.L 0:22.24 (7) 0:42.30 (7) 20,06 (7) 10,89 (5)	0:53.19 (7) 3,51	
						01:50.07	10,58
8.	204	RIETZLER Daniel	AUT	2008	1.L 0:23.89 (9) 0:44.29 (7) 20,40 (7) 11,97 (9)	0:56.26 (7) 6,45	
		SV Ried i.O.			2.L 0:23.44 (9) 0:43.70 (8) 20,26 (8) 11,70 (8)	0:55.40 (8) 5,72	
						01:51.66	12,17
9.	208	REICHHALTER Simon	ITA	2008	1.L 0:22.77 (7) 0:45.65 (9) 22,88 (11) 11,84 (8)	0:57.49 (9) 7,68	
		ASV Völs am Schlern			2.L 0:22.46 (8) 0:45.19 (10) 22,73 (13) 11,93 (9)	0:57.12 (9) 7,44	
						01:54.61	15,12
10.	199	REIMAIR Thomas	AUT	2008	1.L 0:23.87 (8) 0:46.02 (10) 22,15 (10) 12,47 (10)	0:58.49 (10) 8,68	
		SV Raika Schönberg			2.L 0:23.63 (10) 0:44.66 (9) 21,03 (9) 12,60 (12)	0:57.26 (10) 7,58	
						01:55.75	16,26
11.	196	HÖLLRIGL Adrian	ITA	2009	1.L 0:24.75 (10) 0:46.14 (11) 21,39 (9) 12,62 (11)	0:58.76 (11) 8,95	
		A.S.C. Laas Raiffeisen			2.L 0:24.31 (11) 0:45.56 (11) 21,25 (10) 12,11 (10)	0:57.67 (11) 7,99	
						01:56.43	16,94
12.	210	MITTERMAIR Thomas	ITA	2008	1.L 0:25.83 (12) 0:48.92 (12) 23,09 (12) 13,33 (13)	1:02.25 (12) 12,44	
		ASV Deutschnofen			2.L 0:24.65 (12) 0:46.19 (12) 21,54 (11) 12,35 (11)	0:58.54 (12) 8,86	
						02:00.79	21,30

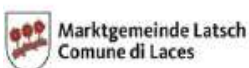
25.02.2018

Latsch/Tarsch (ITA)

Seite 5 von 9

Auswertung : SPORTEDEV MALL OG
RODELPROGRAMM V 2017-0 © SPORTEDEV

Lizenz : SPORTEDEV MALL

Zeitmessung: SPORTEDEV MALL OG
www.sportedv.com



29. FIL Jugendspiele im Rennrodeln auf Naturbahn

Latsch/Tarsch (ITA)

**ERGEBNISLISTE**

Rng	Stn.	Teilnehmer	Nat	JG	Zwischen- und Sequenzzeiten	Zielzeit	Diff
13.	197	CIDER David	ITA	2008	1.L 0:28.10 (13) 0:51.85 (13)	1:07.67 (13) 17,86	
					23,75 (13) 15,82 (15)		
		ASV Deutschnofen			2.L 0:25.59 (13) 0:48.04 (13)	1:01.93 (13) 12,25	
					22,45 (12) 13,89 (13)	02:09.60	30,11
14.	206	KWIECINSKI Wojciech	POL	2009	1.L 0:29.42 (14) 0:57.53 (14)	1:11.61 (14) 21,80	
					28,11 (14) 14,08 (14)		
		Polen			2.L 0:27.22 (14) 0:53.77 (14)	1:09.32 (14) 19,64	
					26,55 (14) 15,55 (15)	02:20.93	41,44
15.	201	DAWIDOWSKI Nikolas	POL	2008	1.L 0:35.16 (15) 1:04.68 (15)	1:17.98 (15) 28,17	
					29,52 (15) 13,30 (12)		
		Polen			2.L 0:30.29 (15) 0:58.09 (15)	1:12.74 (15) 23,06	
					27,80 (15) 14,65 (14)	02:30.72	51,23

Jugend I männlich

1.	225	GRUBER Johannes	ITA	2006	1.L 0:20.49 (1) 0:37.26 (1)	0:47.14 (1) 0,00	
					16,77 (1) 9,88 (1)		
		A.S.C. Laas Raiffeisen			2.L 0:20.21 (1) 0:37.11 (1)	0:47.01 (1) 0,00	
					16,90 (1) 9,90 (1)	01:34.15	0,00
2.	226	KRALJ Vid	SLO	2006	1.L 0:20.49 (1) 0:38.08 (2)	0:48.21 (2) 1,07	
					17,59 (3) 10,13 (3)		
		Slovenija			2.L 0:20.48 (2) 0:38.22 (3)	0:48.31 (2) 1,30	
					17,74 (4) 10,09 (3)	01:36.52	2,37
3.	231	PIXNER Tobias	ITA	2006	1.L 0:21.26 (5) 0:38.62 (3)	0:48.62 (3) 1,48	
					17,36 (2) 10,00 (2)		
		RV Passeier Raiffeisen			2.L 0:21.26 (8) 0:39.01 (6)	0:49.07 (4) 2,06	
					17,75 (5) 10,06 (2)	01:37.69	3,54
4.	212	MULSER Luis	ITA	2006	1.L 0:21.36 (7) 0:39.13 (6)	0:49.65 (5) 2,51	
					17,77 (5) 10,52 (7)		
		ASV Völs am Schlern			2.L 0:20.69 (3) 0:38.20 (2)	0:48.63 (3) 1,62	
					17,51 (2) 10,43 (8)	01:38.28	4,13
5.	217	NOGGLER Aron	ITA	2006	1.L 0:21.40 (8) 0:39.10 (5)	0:49.45 (4) 2,31	
					17,70 (4) 10,35 (4)		
		ASV Völs am Schlern			2.L 0:21.34 (9) 0:38.87 (5)	0:49.17 (5) 2,16	
					17,53 (3) 10,30 (4)	01:38.62	4,47
6.	214	ÜBERGÄNGER Tobias	AUT	2006	1.L 0:21.01 (3) 0:38.89 (4)	0:49.72 (6) 2,58	
					17,88 (6) 10,83 (11)		
		SV Raika Schönberg			2.L 0:20.92 (4) 0:38.85 (4)	0:49.77 (8) 2,76	
					17,93 (6) 10,92 (11)	01:39.49	5,34
7.	213	KUEN Paul	AUT	2007	1.L 0:21.11 (4) 0:39.32 (7)	0:50.06 (7) 2,92	
					18,21 (8) 10,74 (10)		
		SV Ried i.O.			2.L 0:21.16 (5) 0:39.10 (7)	0:49.46 (6) 2,45	
					17,94 (7) 10,36 (7)	01:39.52	5,37
8.	211	KOFLER David	ITA	2006	1.L 0:21.91 (12) 0:40.08 (9)	0:50.58 (9) 3,44	
					18,17 (7) 10,50 (6)		
		RV Passeier Raiffeisen			2.L 0:21.23 (6) 0:39.43 (8)	0:49.76 (7) 2,75	
					18,20 (8) 10,33 (5)	01:40.34	6,19
9.	230	SOLUA Jonas Leo	ITA	2006	1.L 0:21.62 (10) 0:40.26 (11)	0:50.98 (11) 3,84	
					18,64 (11) 10,72 (9)		
		Felthurns			2.L 0:21.51 (11) 0:39.99 (9)	0:50.32 (9) 3,31	
					18,48 (9) 10,33 (5)	01:41.30	7,15

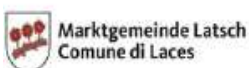
25.02.2018

Latsch/Tarsch (ITA)

Seite 6 von 9

Auswertung : SPORTEDEV MALL OG
RODELPROGRAMM V 2017-0 © SPORTEDEV

Lizenz : SPORTEDEV MALL

Zeitmessung: SPORTEDEV MALL OG
www.sportedv.com



29. FIL Jugendspiele im Rennrodeln auf Naturbahn

Latsch/Tarsch (ITA)

**ERGEBNISLISTE**

Rng	Stn.	Teilnehmer	Nat	JG	Zwischen- und Sequenzzeiten	Zielzeit	Diff
10.	222	FINK Adam	ITA	2007	1.L 0:21.62 (10) 0:40.20 (10) 18,58 (10) 10,60 (8)	0:50.80 (10) 3,66	
		ASV Latschfons/Verdings			2.L 0:21.42 (10) 0:40.24 (11) 18,82 (10) 10,45 (9)	0:50.69 (10) 3,68	
						01:41.49	7,34
11.	229	STUERZ Paul	ITA	2007	1.L 0:21.33 (6) 0:39.67 (8) 18,34 (9) 10,45 (5)	0:50.12 (8) 2,98	
		ASV Latsch Raiffeisen			2.L 0:22.33 (14) 0:41.64 (13) 19,31 (14) 10,86 (10)	0:52.50 (13) 5,49	
						01:42.62	8,47
12.	228	REININGER Luca	AUT	2006	1.L 0:21.57 (9) 0:41.33 (12) 19,76 (14) 11,08 (13)	0:52.41 (12) 5,27	
		Steirischer Rodelverband			2.L 0:21.23 (6) 0:40.17 (10) 18,94 (11) 11,15 (12)	0:51.32 (11) 4,31	
						01:43.73	9,58
13.	221	STAUDER Felix	ITA	2007	1.L 0:22.15 (13) 0:41.57 (13) 19,42 (12) 11,06 (12)	0:52.63 (13) 5,49	
		ASV Deutschnofen			2.L 0:21.78 (12) 0:40.99 (12) 19,21 (12) 11,21 (13)	0:52.20 (12) 5,19	
						01:44.83	10,68
14.	218	PATSCHIEDER Anton	AUT	2007	1.L 0:22.51 (15) 0:42.16 (14) 19,65 (13) 11,54 (14)	0:53.70 (14) 6,56	
		SV Ried i.O.			2.L 0:23.02 (16) 0:42.29 (14) 19,27 (13) 11,26 (15)	0:53.55 (14) 6,54	
						01:47.25	13,10
15.	220	AUER Paolo	AUT	2007	1.L 0:22.20 (14) 0:42.65 (15) 20,45 (15) 11,88 (15)	0:54.53 (15) 7,39	
		SV Umhausen			2.L 0:21.93 (13) 0:42.43 (15) 20,50 (15) 11,23 (14)	0:53.66 (15) 6,65	
						01:48.19	14,04
16.	223	BALLWEBER Julian	ITA	2006	1.L 0:24.67 (18) 0:47.38 (18) 22,71 (17) 12,98 (19)	1:00.36 (18) 13,22	
		ASV Deutschnofen			2.L 0:22.84 (15) 0:44.13 (16) 21,29 (16) 12,30 (17)	0:56.43 (16) 9,42	
						01:56.79	22,64
17.	227	HALCIN Gabriel	SVK	2006	1.L 0:24.14 (16) 0:46.32 (16) 22,18 (16) 13,83 (20)	1:00.15 (17) 13,01	
		Slovakia			2.L 0:24.18 (17) 0:46.26 (17) 22,08 (17) 12,27 (16)	0:58.53 (17) 11,52	
						01:58.68	24,53
18.	219	HALCIN Samuel	SVK	2007	1.L 0:24.17 (17) 0:47.07 (17) 22,90 (18) 12,68 (17)	0:59.75 (16) 12,61	
		Slovakia			2.L 0:24.86 (19) 0:48.21 (20) 23,35 (19) 12,84 (19)	1:01.05 (19) 14,04	
						02:00.80	26,65
19.	224	ZMIJOVSKY David	SVK	2006	1.L 0:24.94 (19) 0:49.27 (19) 24,33 (20) 12,40 (16)	1:01.67 (19) 14,53	
		Slovakia			2.L 0:25.02 (20) 0:47.96 (18) 22,94 (18) 13,47 (20)	1:01.43 (20) 14,42	
						02:03.10	28,95
20.	216	VYSOHLID Adam	CZE	2007	1.L 0:25.89 (20) 0:49.84 (20) 23,95 (19) 12,95 (18)	1:02.79 (20) 15,65	
		Česka republika			2.L 0:24.52 (18) 0:48.09 (19) 23,57 (20) 12,42 (18)	1:00.51 (18) 13,50	
						02:03.30	29,15

Jugend II männlich

1.	232	GRUBER GENETTI Anton	ITA	2005	1.L 0:19.70 (1) 0:36.27 (1) 16,57 (1) 9,45 (1)	0:45.72 (1) 0,00	
		ASV Völlan-Raika			2.L 0:19.99 (1) 0:36.48 (1) 16,49 (1) 9,63 (2)	0:46.11 (2) 0,01	
						01:31.83	0,00

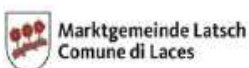
25.02.2018

Latsch/Tarsch (ITA)

Seite 7 von 9

Auswertung : SPORTEDEV MALL OG
RODELPROGRAMM V 2017-0 © SPORTEDEV

Lizenz : SPORTEDEV MALL

Zeitmessung: SPORTEDEV MALL OG
www.sportedv.com



29. FIL Jugendspiele im Rennrodeln auf Naturbahn

Latsch/Tarsch (ITA)

**ERGEBNISLISTE**

Rng	Stn.	Teilnehmer	Nat	JG	Zwischen- und Sequenzzeiten	Zielzeit	Diff
2.	244	UNTERHOLZNER Hannes	ITA	2004	1.L 0:20.04 (2) 0:36.70 (2)	0:46.30 (2) 0,58	
					16,66 (2) 9,60 (3)		
		ASV Völlan-Raika			2.L 0:20.00 (2) 0:36.61 (2)	0:46.10 (1) 0,00	
					16,61 (2) 9,49 (1)	01:32.40	0,57
3.	252	OBERHOFER Alex	ITA	2005	1.L 0:20.70 (5) 0:37.69 (4)	0:47.27 (3) 1,55	
					16,99 (3) 9,58 (2)		
		A.S.C. Laas Raiffeisen			2.L 0:20.55 (4) 0:37.47 (4)	0:47.22 (4) 1,12	
					16,92 (4) 9,75 (3)	01:34.49	2,66
4.	243	KALCHSCHMID Alois	AUT	2004	1.L 0:20.51 (4) 0:37.59 (3)	0:47.47 (4) 1,75	
					17,08 (4) 9,88 (5)		
		SV Raika Schönberg			2.L 0:20.40 (3) 0:37.61 (5)	0:47.44 (5) 1,34	
					17,21 (5) 9,83 (4)	01:34.91	3,08
5.	242	NOGLER Georg	ITA	2004	1.L 0:20.37 (3) 0:37.69 (4)	0:47.55 (5) 1,83	
					17,32 (5) 9,86 (4)		
		ASV Völs am Schlern			2.L 0:20.63 (6) 0:37.91 (6)	0:47.74 (6) 1,64	
					17,28 (7) 9,83 (5)	01:35.29	3,46
6.	236	ACHENRAINER Simon	AUT	2004	1.L 0:21.16 (8) 0:38.48 (6)	0:48.47 (6) 2,75	
					17,32 (5) 9,99 (9)		
		SV Ried i.O.			2.L 0:20.55 (4) 0:37.35 (3)	0:47.21 (3) 1,11	
					16,80 (3) 9,86 (6)	01:35.68	3,85
7.	245	FREIGASSNER Florian	AUT	2005	1.L 0:20.81 (7) 0:38.60 (8)	0:48.52 (8) 2,80	
					17,79 (8) 9,92 (7)		
		Steirischer Rodelverband			2.L 0:20.73 (7) 0:38.00 (7)	0:48.01 (7) 1,91	
					17,27 (6) 10,01 (9)	01:36.53	4,70
8.	253	EDLINGER Nico	AUT	2005	1.L 0:21.34 (12) 0:38.89 (9)	0:48.94 (9) 3,22	
					17,55 (7) 10,05 (10)		
		Steirischer Rodelverband			2.L 0:20.93 (9) 0:38.25 (8)	0:48.30 (8) 2,20	
					17,32 (8) 10,05 (10)	01:37.24	5,41
9.	235	DE MARTIN Alexander	ITA	2005	1.L 0:20.72 (6) 0:38.57 (7)	0:48.48 (7) 2,76	
					17,85 (10) 9,91 (6)		
		A.S.C. Laas Raiffeisen			2.L 0:20.73 (7) 0:38.86 (11)	0:48.80 (10) 2,70	
					18,13 (12) 9,94 (7)	01:37.28	5,45
10.	240	TINZL Stefan	ITA	2004	1.L 0:21.19 (11) 0:39.03 (10)	0:48.98 (10) 3,26	
					17,84 (9) 9,95 (8)		
		A.S.C. Laas Raiffeisen			2.L 0:21.15 (11) 0:38.61 (9)	0:48.61 (9) 2,51	
					17,46 (9) 10,00 (8)	01:37.59	5,76
11.	251	HASELRIEDER Elia	ITA	2005	1.L 0:21.17 (9) 0:39.56 (11)	0:49.90 (11) 4,18	
					18,39 (11) 10,34 (11)		
		ASV Völs am Schlern			2.L 0:21.15 (11) 0:39.22 (12)	0:49.37 (11) 3,27	
					18,07 (11) 10,15 (11)	01:39.27	7,44
12.	248	PLANÖTSCHER Tobias	ITA	2004	1.L 0:21.34 (12) 0:39.85 (12)	0:50.26 (12) 4,54	
					18,51 (12) 10,41 (12)		
		ASV Völs am Schlern			2.L 0:21.03 (10) 0:38.71 (10)	0:49.42 (12) 3,32	
					17,68 (10) 10,71 (13)	01:39.68	7,85
13.	246	AUER Leon	AUT	2005	1.L 0:21.58 (14) 0:40.09 (14)	0:51.20 (14) 5,48	
					18,51 (13) 11,11 (15)		
		SV Umhausen			2.L 0:21.51 (14) 0:40.00 (13)	0:50.77 (13) 4,67	
					18,49 (13) 10,77 (14)	01:41.97	10,14

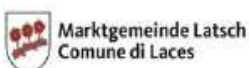
25.02.2018

Latsch/Tarsch (ITA)

Seite 8 von 9

Auswertung : SPORTEDEV MALL OG
RODELPROGRAMM V 2017-0 © SPORTEDEV

Lizenz : SPORTEDEV MALL

Zeitmessung: SPORTEDEV MALL OG
www.sportedv.com



29. FIL Jugendspiele im Rennrodeln auf Naturbahn

Latsch/Tarsch (ITA)

**ERGEBNISLISTE**

Rng	Stn.	Teilnehmer	Nat	JG	Zwischen- und Sequenzzeiten	Zielzeit	Diff
14.	239	KAPFERER Melvin SV Umhausen	AUT	2005	1.L 0:21.17 (9) 0:40.08 (13) 18,91 (14) 10,56 (14)	0:50.64 (13) 4,92	
					2.L 0:21.15 (11) 0:40.43 (14) 19,28 (15) 11,04 (15)		
15.	234	CERNE Ozbej Slovenija	SLO	2005	1.L 0:21.73 (15) 0:40.86 (15) 19,13 (15) 10,54 (13)	0:51.40 (15) 5,68	
					2.L 0:21.82 (15) 0:40.73 (15) 18,91 (14) 10,57 (12)		
16.	249	PRUDIL Lukas Ceska republika	CZE	2004	1.L 0:23.53 (18) 0:43.93 (17) 20,40 (16) 11,60 (17)	0:55.53 (17) 9,81	
					2.L 0:22.14 (16) 0:42.27 (16) 20,13 (16) 11,65 (16)		
17.	241	NEUPAUER Peter Slovakia	SVK	2004	1.L 0:22.91 (16) 0:43.77 (16) 20,86 (17) 11,55 (16)	0:55.32 (16) 9,60	
					2.L 0:23.34 (18) 0:44.28 (18) 20,94 (18) 11,65 (16)		
18.	238	NEUPAUER Dominik Slovakia	SVK	2005	1.L 0:23.85 (20) 0:44.82 (19) 20,97 (18) 11,61 (18)	0:56.43 (18) 10,71	
					2.L 0:22.94 (17) 0:43.38 (17) 20,44 (17) 11,92 (19)		
19.	247	CHROMNIK Lukas Ceska republika	CZE	2005	1.L 0:23.71 (19) 0:45.60 (20) 21,89 (20) 12,22 (19)	0:57.82 (19) 12,10	
					2.L 0:23.67 (20) 0:45.19 (20) 21,52 (20) 11,90 (18)		
20.	254	NEUPAUER Timotej Slovakia	SVK	2004	1.L 0:23.03 (17) 0:44.56 (18) 21,53 (19) 13,52 (20)	0:58.08 (20) 12,36	
					2.L 0:23.61 (19) 0:44.93 (19) 21,32 (19) 12,79 (21)		
21.	250	BOBAN Nikola Croatian Luge Federaton	CRO	2004	1.L 0:26.35 (21) 0:54.47 (22) 28,12 (22) 13,74 (21)	1:08.21 (21) 22,49	
					2.L 0:25.42 (21) 0:48.17 (21) 22,75 (21) 12,29 (20)		
22.	237	REJNART Adam Ceska republika	CZE	2004	1.L 0:27.28 (22) 0:52.80 (21) 25,52 (21) 16,78 (22)	1:09.58 (22) 23,86	
					2.L 0:27.01 (22) 0:53.00 (22) 25,99 (22) 13,57 (22)		
23.	233	MACHNIK Adrian Polen	POL	2004	1.L 0:34.54 (23) 1:04.46 (23) 29,92 (23) 17,02 (23)	1:21.48 (23) 35,76	
					2.L 0:29.04 (23) 0:55.22 (23) 26,18 (23) 14,65 (23)		

215 KURFIRT Vaclav

CZE

DNS 2nd RUN

Bewerbsstatistik:

Für die Richtigkeit:

Gemeldete Teilnehmer: 102

Juryvorsitzender: Othmar Tribus / FIL

Ausgeschiedene Teilnehmer: 1

Gewertete Teilnehmer: 101

Rennleiter: Hermann Castiglioni / ITA

25.02.2018

Latsch/Tarsch (ITA)

Seite 9 von 9

Auswertung : SPORTEDEV MALL OG
RODELPROGRAMM V 2017-0 © SPORTEDEV

Lizenz : SPORTEDEV MALL

Zeitmessung: SPORTEDEV MALL OG
www.sportedv.com