



WELTCUP

RENNRODELN auf NATURBAHN 2008/09

UMHAUSEN / AUT

16. bis 17. Jänner 2009



Rennkomitee - racing committee

FIL-Delegierter-Representative FIL	:	Präsident FENDT Josef
World Cup coordinator	:	WURZER Herbert
Jury-Vorsitzender	:	SCHWARZ Herbert ITA
Jury	:	SCHILLER Heinz AUT
Jury	:	ROWOLD Oliver GER
Tech.Delegierter - Tech.Delegate	:	HELLWEGER Ludwig ITA
Rennleiter - Racing Director	:	BATKOWSKI Erich AUT
Startleiter - Starting Controller	:	WEITHALER Franz AUT
Zielleiter - Finish Controller	:	SOYER Harald AUT
Bahnchef - Chief of track	:	WALSER Willi / SCHÖPF Ge AUT

Technische Daten - Technical Specifications






NATUR-RODELBAHN GRANTAU

Start, Seehöhe - Start, altitude	:	1.160 m
Ziel, Seehöhe - Finish, altitude	:	1.040 m
Höhenunterschied - difference of altitude	:	120 m
Streckenlänge - length of course	:	955 m
durchschnittliches Gefälle - Average gap	:	12,6 %

Einsitzer HERREN - singles MEN

OFFIZIELLE - OFFICIAL

Ergebnisliste Wertungslauf - result list competition run

Rng Rnk	Stn. Stn.	Teilnehmer Competitor	Nat Nat	Zwischen- und Sequenzzeiten Intermediate and sequence times				Zielzeit Fin.time	Diff Diff	Ptk Pts
1.	43	KAMMERLANDER Gerald	AUT	1.L 11.66 (2)	30.21 (2)	0:46.20 (1)	1:12.39 (1)	0,00		
				18,55 (4)	15,99 (1)	26,19 (2)				
				2.L 11.72 (4)	30.28 (3)	0:46.48 (2)	1:13.08 (2)	0,30		
				18,56 (3)	16,20 (3)	26,60 (4)				
				GS			2:25.47	0,00	100	
2.	37	PIGNETER Patrick	ITA	1.L 11.69 (4)	30.52 (9)	0:46.63 (5)	1:12.81 (2)	0,42		
				18,83 (10)	16,11 (3)	26,18 (1)				
				2.L 11.72 (4)	30.24 (2)	0:46.39 (1)	1:12.78 (1)	0,00		
				18,52 (2)	16,15 (2)	26,39 (1)				
				GS			2:25.59	0,12	85	
3.	39	BATKOWSKI Robert	AUT	1.L 11.72 (6)	30.27 (4)	0:46.47 (3)	1:12.83 (3)	0,44		
				18,55 (3)	16,20 (5)	26,36 (4)				
				2.L 11.68 (3)	30.31 (4)	0:46.92 (8)	1:13.63 (8)	0,85		
				18,63 (5)	16,61 (13)	26,71 (7)				
				GS			2:26.46	0,99	70	
4.	36	CLARA Hannes	ITA	1.L 11.74 (8)	30.38 (8)	0:46.45 (2)	1:13.08 (4)	0,69		
				18,64 (6)	16,07 (2)	26,63 (7)				
				2.L 11.76 (8)	30.38 (5)	0:46.92 (8)	1:13.46 (5)	0,68		
				18,62 (4)	16,54 (9)	26,54 (2)				
				GS			2:26.54	1,07	60	
5.	34	BREITENBERGER Florian	ITA	1.L 11.68 (3)	30.16 (1)	0:46.58 (4)	1:13.29 (7)	0,90		
				18,48 (2)	16,42 (8)	26,71 (8)				
				2.L 11.62 (1)	30.10 (1)	0:46.69 (4)	1:13.40 (4)	0,62		
				18,48 (1)	16,59 (10)	26,71 (8)				
				GS			2:26.69	1,22	55	

17.01.2009

UMHAUSEN / AUT

Seite/Page 1 von/from 6

RODELAUSWERTUNGSPROGRAMM V.2008 © MALL Karl
www.sportedv.com

Lizenz : Fédération Internationale de Luge de Course (FIL)

www.fil-luge.org

Zeitmessung: SV UMHAUSEN
Auswertung : MALL Karl



WELTCUP

RENNRODELN auf NATURBAHN 2008/09

UMHAUSEN / AUT

Einsitzer HERREN - singles MEN

OFFIZIELLE - OFFICIAL



Ergebnisliste Wertungslauf - result list competition run

Rng Rnk	Stn. Stn.	Teilnehmer Competitor	Nat Nat	Zwischen- und Sequenzzeiten Intermediate and sequence times				Zielzeit Fin.time	Diff Diff	Ptke Pts
6.	35	BLASBICHLER Anton	ITA	1.L 11.74 (8)	30.22 (3)	0:46.87 (8)	1:13.18 (5)	0,79		
				18,48 (1)	16,65 (16)	26,31 (3)				
				2.L 11.72 (4)	30.43 (8)	0:47.11 (10)	1:13.68 (10)	0,90		
				18,71 (7)	16,68 (15)	26,57 (3)				
				GS			2:26.86	1,39	50	
7.	41	SCHOPF Thomas	AUT	1.L 11.89 (18)	30.67 (11)	0:46.85 (7)	1:13.25 (6)	0,86		
				18,78 (9)	16,18 (4)	26,40 (5)				
				2.L 11.82 (11)	30.73 (12)	0:46.87 (5)	1:13.64 (9)	0,86		
				18,91 (13)	16,14 (1)	26,77 (10)				
				GS			2:26.89	1,42	46	
8.	38	KAMMERLANDER Thomas	AUT	1.L 11.71 (5)	30.36 (7)	0:46.88 (9)	1:13.36 (8)	0,97		
				18,65 (7)	16,52 (10)	26,48 (6)				
				2.L 11.63 (2)	30.39 (6)	0:46.88 (6)	1:13.54 (6)	0,76		
				18,76 (9)	16,49 (6)	26,66 (5)				
				GS			2:26.90	1,43	42	
9.	40	SCHWAB Gernot	AUT	1.L 11.81 (13)	30.77 (13)	0:47.14 (11)	1:13.95 (10)	1,56		
				18,96 (15)	16,37 (6)	26,81 (9)				
				2.L 11.77 (9)	30.41 (7)	0:46.68 (3)	1:13.34 (3)	0,56		
				18,64 (6)	16,27 (4)	26,66 (5)				
				GS			2:27.29	1,82	39	
10.	7	RESCH Rudi	ITA	1.L 11.77 (11)	30.33 (6)	0:46.89 (10)	1:13.78 (9)	1,39		
				18,56 (5)	16,56 (12)	26,89 (12)				
				2.L 11.75 (7)	30.47 (9)	0:46.90 (7)	1:13.62 (7)	0,84		
				18,72 (8)	16,43 (5)	26,72 (9)				
				GS			2:27.40	1,93	36	
11.	42	SCHEIKL Michael	AUT	1.L 11.61 (1)	30.27 (4)	0:46.75 (6)	1:14.05 (11)	1,66		
				18,66 (8)	16,48 (9)	27,30 (21)				
				2.L 11.83 (12)	30.66 (10)	0:47.31 (11)	1:14.09 (11)	1,31		
				18,83 (10)	16,65 (14)	26,78 (11)				
				GS			2:28.14	2,67	34	
12.	9	PAGON Ziga	SLO	1.L 11.74 (8)	30.77 (13)	0:47.40 (15)	1:14.34 (13)	1,95		
				19,03 (17)	16,63 (15)	26,94 (14)				
				2.L 11.79 (10)	30.85 (15)	0:47.36 (13)	1:14.19 (13)	1,41		
				19,06 (16)	16,51 (8)	26,83 (12)				
				GS			2:28.53	3,06	32	
13.	26	MAURER Georg	GER	1.L 11.73 (7)	30.61 (10)	0:47.34 (14)	1:14.35 (14)	1,96		
				18,88 (11)	16,73 (18)	27,01 (15)				
				2.L 11.87 (14)	30.83 (14)	0:47.42 (14)	1:14.29 (14)	1,51		
				18,96 (14)	16,59 (11)	26,87 (14)				
				GS			2:28.64	3,17	30	

17.01.2009

UMHAUSEN / AUT

Seite/Page 2 von/from 6

RODELAUSWERTUNGSPROGRAMM V.2008 © MALL Karl
www.sportedv.com









Lizenz : Fédération Internationale de Luge de Course (FIL)

www.fil-luge.org

Zeitmessung: SV UMHAUSEN
Auswertung : MALL Karl



Ergebnisliste Wertungslauf - result list competition run

Rng Rnk	Stn. Stn.	Teilnehmer Competitor	Nat Nat	Zwischen- und Sequenzzeiten Intermediate and sequence times			Zielzeit Fin.time	Diff Diff	Ptk Pts
14.	32	GRUBER Stefan	ITA	1.L 11.78 (12)	30.67 (11)	0:47.30 (13)	1:14.11 (12)	1,72	
				18,89 (12)	16,63 (14)	26,81 (9)			
				2.L 11.95 (16)	30.79 (13)	0:47.58 (16)	1:14.80 (16)	2,02	
				18,84 (11)	16,79 (17)	27,22 (19)			
				GS			2:28.91	3,44	28
15.	29	EGOROV Aleksandr	RUS	1.L 11.92 (19)	31.02 (19)	0:47.69 (17)	1:14.57 (17)	2,18	
				19,10 (19)	16,67 (17)	26,88 (11)			
				2.L 11.95 (16)	31.07 (18)	0:47.57 (15)	1:14.60 (15)	1,82	
				19,12 (19)	16,50 (7)	27,03 (16)			
				GS			2:29.17	3,70	26
16.	30	WANICZEK Damian	POL	1.L 11.85 (16)	30.83 (16)	0:47.73 (18)	1:15.02 (19)	2,63	
				18,98 (16)	16,90 (21)	27,29 (20)			
				2.L 11.86 (13)	30.72 (11)	0:47.33 (12)	1:14.17 (12)	1,39	
				18,86 (12)	16,61 (12)	26,84 (13)			
				GS			2:29.19	3,72	25
17.	28	JOHNSON Kaj	CAN	1.L 11.83 (15)	30.78 (15)	0:47.17 (12)	1:14.49 (16)	2,10	
				18,95 (14)	16,39 (7)	27,32 (22)			
				2.L 11.95 (16)	30.92 (16)	0:47.78 (18)	1:15.17 (19)	2,39	
				18,97 (15)	16,86 (18)	27,39 (22)			
				GS			2:29.66	4,19	24
18.	33	GRAUSAM Marcus	GER	1.L 11.96 (22)	30.88 (17)	0:47.42 (16)	1:14.35 (14)	1,96	
				18,92 (13)	16,54 (11)	26,93 (13)			
				2.L 11.97 (19)	31.42 (21)	0:48.39 (20)	1:15.39 (20)	2,61	
				19,45 (23)	16,97 (21)	27,00 (15)			
				GS			2:29.74	4,27	23
19.	24	LAZAREV Ivan	RUS	1.L 11.81 (13)	31.01 (18)	0:47.90 (20)	1:15.12 (20)	2,73	
				19,20 (20)	16,89 (20)	27,22 (19)			
				2.L 11.92 (15)	31.04 (17)	0:47.74 (17)	1:15.08 (17)	2,30	
				19,12 (18)	16,70 (16)	27,34 (21)			
				GS			2:30.20	4,73	22
20.	27	JEDRZEJKO Adam	POL	1.L 11.95 (20)	31.03 (20)	0:48.00 (21)	1:15.15 (21)	2,76	
				19,08 (18)	16,97 (22)	27,15 (18)			
				2.L 12.01 (21)	31.09 (19)	0:48.01 (19)	1:15.15 (18)	2,37	
				19,08 (17)	16,92 (19)	27,14 (17)			
				GS			2:30.30	4,83	21
21.	3	GIBSON John	CAN	1.L 12.01 (24)	31.29 (24)	0:47.86 (19)	1:14.96 (18)	2,57	
				19,28 (23)	16,57 (13)	27,10 (17)			
				2.L 12.16 (25)	31.43 (22)	0:48.63 (23)	1:15.92 (22)	3,14	
				19,27 (21)	17,20 (25)	27,29 (20)			
				GS			2:30.88	5,41	20





WELTCUP

RENNRODELN auf NATURBAHN 2008/09









UMHAUSEN / AUT

Einsitzer HERREN - singles MEN

OFFIZIELLE - OFFICIAL



Ergebnisliste Wertungslauf - result list competition run

Rng Rnk	Stn. Stn.	Teilnehmer Competitor	Nat Nat	Zwischen- und Sequenzzeiten Intermediate and sequence times			Zielzeit Fin.time	Diff Diff	Ptke Pts
22.	25	KIERSPEL Bjoern	GER	1.L 11.95 (20)	31.21 (22)	0:48.34 (23)	1:15.35 (22)	2,96	
				19,26 (22)	17,13 (23)	27,01 (15)			
				2.L 12.14 (24)	31.38 (20)	0:48.41 (21)	1:15.56 (21)	2,78	
				19,24 (20)	17,03 (23)	27,15 (18)			
				GS			2:30.91	5,44	19
23.	20	WICHAN Markus	GER	1.L 11.87 (17)	31.10 (21)	0:49.13 (26)	1:16.45 (24)	4,06	
				19,23 (21)	18,03 (33)	27,32 (23)			
				2.L 12.00 (20)	31.56 (23)	0:48.75 (25)	1:16.22 (23)	3,44	
				19,56 (25)	17,19 (24)	27,47 (23)			
				GS			2:32.67	7,20	18
24.	21	GORYL Lukasz	POL	1.L 12.10 (25)	31.48 (25)	0:48.83 (24)	1:16.48 (25)	4,09	
				19,38 (25)	17,35 (26)	27,65 (24)			
				2.L 12.02 (22)	31.57 (24)	0:48.50 (22)	1:16.48 (24)	3,70	
				19,55 (24)	16,93 (20)	27,98 (29)			
				GS			2:32.96	7,49	17
25.	17	KOVSHIK Stanislav	RUS	1.L 12.21 (26)	31.71 (26)	0:49.26 (28)	1:16.92 (27)	4,53	
				19,50 (26)	17,55 (29)	27,66 (26)			
				2.L 12.27 (29)	31.64 (25)	0:49.66 (29)	1:17.25 (26)	4,47	
				19,37 (22)	18,02 (31)	27,59 (24)			
				GS			2:34.17	8,70	16
26.	23	SVAB Luka	SLO	1.L 12.25 (27)	31.89 (27)	0:49.08 (25)	1:16.91 (26)	4,52	
				19,64 (28)	17,19 (24)	27,83 (29)			
				2.L 12.27 (29)	31.99 (28)	0:49.20 (26)	1:17.35 (27)	4,57	
				19,72 (29)	17,21 (26)	28,15 (31)			
				GS			2:34.26	8,79	15
27.	8	TAWYKH Jury	RUS	1.L 11.98 (23)	31.27 (23)	0:48.05 (22)	1:15.80 (23)	3,41	
				19,29 (24)	16,78 (19)	27,75 (27)			
				2.L 12.07 (23)	31.68 (26)	0:48.68 (24)	1:18.52 (32)	5,74	
				19,61 (27)	17,00 (22)	29,84 (36)			
				GS			2:34.32	8,85	14
28.	19	LASZCZAK Andrzej	POL	1.L 12.30 (30)	31.93 (28)	0:49.23 (27)	1:17.03 (28)	4,64	
				19,63 (27)	17,30 (25)	27,80 (28)			
				2.L 12.37 (33)	32.15 (31)	0:49.56 (28)	1:17.49 (28)	4,71	
				19,78 (30)	17,41 (27)	27,93 (27)			
				GS			2:34.52	9,05	13
29.	22	PORSCHNEV Pawel	RUS	1.L 12.30 (30)	32.56 (34)	0:49.97 (30)	1:17.63 (29)	5,24	
				20,26 (34)	17,41 (27)	27,66 (25)			
				2.L 12.24 (27)	31.82 (27)	0:49.36 (27)	1:17.14 (25)	4,36	
				19,58 (26)	17,54 (28)	27,78 (26)			
				GS			2:34.77	9,30	12

17.01.2009

UMHAUSEN / AUT

Seite/Page 4 von/from 6

RODELAUSWERTUNGSPROGRAMM V.2008 © MALL Karl
www.sportedv.com

Lizenz : Fédération Internationale de Luge de Course (FIL)









Zeitmessung: SV UMHAUSEN
Auswertung : MALL Karl

www.fil-luge.org





Ergebnisliste Wertungslauf - result list competition run

Rng Rnk	Stn. Stn.	Teilnehmer Competitor	Nat Nat	Zwischen- und Sequenzzeiten Intermediate and sequence times				Zielzeit Fin.time	Diff Diff	Ptke Pts
30.	14	SENYUK Ihor	UKR	1.L 12.31 (32)	32.40 (30)	0:50.15 (31)	1:18.41 (30)	6,02		
				20,09 (32)	17,75 (31)	28,26 (32)				
				2.L 12.30 (31)	32.27 (32)	0:50.07 (31)	1:18.02 (29)	5,24		
				19,97 (32)	17,80 (29)	27,95 (28)				
				GS			2:36.43	10,96	11	
31.	18	NEMC Matic	SLO	1.L 12.37 (33)	32.21 (29)	0:49.75 (29)	1:18.55 (31)	6,16		
				19,84 (29)	17,54 (28)	28,80 (35)				
				2.L 12.34 (32)	32.04 (29)	0:49.91 (30)	1:18.04 (30)	5,26		
				19,70 (28)	17,87 (30)	28,13 (30)				
				GS			2:36.59	11,12	10	
32.	15	ARSOV Chavdar	BUL	1.L 12.27 (28)	32.68 (35)	0:50.29 (32)	1:19.41 (34)	7,02		
				20,41 (35)	17,61 (30)	29,12 (36)				
				2.L 12.19 (26)	32.06 (30)	0:50.08 (32)	1:18.44 (31)	5,66		
				19,87 (31)	18,02 (31)	28,36 (32)				
				GS			2:37.85	12,38	9	
33.	13	HYZNER Maryan	UKR	1.L 12.47 (34)	32.55 (32)	0:50.53 (33)	1:18.61 (32)	6,22		
				20,08 (31)	17,98 (32)	28,08 (31)				
				2.L 12.75 (36)	32.84 (33)	0:50.97 (33)	1:19.71 (33)	6,93		
				20,09 (33)	18,13 (33)	28,74 (33)				
				GS			2:38.32	12,85	8	
34.	11	SCOTT David	GBR	1.L 12.29 (29)	32.49 (31)	0:51.23 (34)	1:19.26 (33)	6,87		
				20,20 (33)	18,74 (35)	28,03 (30)				
				2.L 12.25 (28)	33.82 (36)	0:52.63 (36)	1:20.41 (34)	7,63		
				21,57 (36)	18,81 (35)	27,78 (25)				
				GS			2:39.67	14,20	7	
35.	5	FILIMON Adrian	ROM	1.L 12.52 (35)	32.55 (32)	0:51.65 (36)	1:20.15 (35)	7,76		
				20,03 (30)	19,10 (36)	28,50 (33)				
				2.L 12.58 (34)	33.06 (34)	0:51.68 (34)	1:20.95 (35)	8,17		
				20,48 (34)	18,62 (34)	29,27 (35)				
				GS			2:41.10	15,63	6	
36.	12	TAZLAOANU Ciprian	ROM	1.L 12.53 (36)	33.31 (36)	0:51.59 (35)	1:20.26 (36)	7,87		
				20,78 (36)	18,28 (34)	28,67 (34)				
				2.L 12.68 (35)	33.64 (35)	0:52.59 (35)	1:21.39 (36)	8,61		
				20,96 (35)	18,95 (36)	28,80 (34)				
				GS			2:41.65	16,18	5	
37.	6	YAMO Hyun min	KOR	1.L 16.21 (38)	42.67 (38)	1:10.79 (38)	1:44.94 (37)	32,55		
				26,46 (38)	28,12 (38)	34,15 (37)				
				2.L 14.26 (38)	39.15 (37)	1:03.11 (37)	1:35.55 (37)	22,77		
				24,89 (37)	23,96 (37)	32,44 (37)				
				GS			3:20.49	55,02	4	



WELTCUP

RENNRODELN auf NATURBAHN 2008/09


UMHAUSEN / AUT

Einsitzer HERREN - singles MEN

OFFIZIELLE - OFFICIAL



Ergebnisliste Wertungslauf - result list competition run

Rng Rnk	Stn. Stn.	Teilnehmer Competitor	Nat Nat	Zwischen- und Sequenzzeiten Intermediate and sequence times				Zielzeit Fin.time	Diff Diff	Ptke Pts
38.	1	IVANOV Anael	BUL	1.L 13.75 (37)	38.97 (37)	1:06.98 (37)	1:46.32 (38)	33,93		
				25,22 (37)	28,01 (37)	39,34 (38)				
				2.L 13.94 (37)	42.24 (38)	1:11.06 (38)	1:44.59 (38)	31,81		
				28,30 (38)	28,82 (38)	33,53 (38)				
			GS				3:30.91	105,44	3	
	2	LEE Jen-Il	KOR				N.A.S 1L			
	10	MEGLIC Miha	SLO				N.A.S 1L			
	16	ZAKHAROV Vitaliy	UKR				N.A.S 1L			

Bewerbsstatistik:

Für die Richtigkeit - Certified correct

Gemeldete Teilnehmer: 41
Ausgeschiedene Teilnehmer: 3
Gewertete Teilnehmer: 38

Juryvorsitzender:
SCHWARZ Herbert / ITA

Rennleiter:
BATKOWSKI Erich / AUT

