



WELTCUP

RENNRODELN auf NATURBAHN 2008/09

UMHAUSEN / AUT

16. bis 17. Jänner 2009



Rennkomitee - racing committee

FIL-Delegierter-Representative FIL	:	Präsident FENDT Josef
World Cup coordinator	:	WURZER Herbert
Jury-Vorsitzender	:	SCHWARZ Herbert ITA
Jury	:	SCHILLER HEINZ AUT
Jury	:	ROWOLD Oliver GER
Tech.Delegierter - Tech.Delegate	:	HELLWEGER L. ITA
Rennleiter - Racing Director	:	BATKOWSKI Erich AUT
Startleiter - Starting Controller	:	WEITHALER Franz AUT
Zielleiter - Finish Controller	:	SOYER Harald AUT
Bahnchef - Chief of track	:	WALSER Willi / SCHÖPF Ge AUT

Technische Daten - Technical Specifications






NATUR-RODELBAHN GRANTAU

Start, Seehöhe - Start, altitude	:	1.160 m
Ziel, Seehöhe - Finish, altitude	:	1.040 m
Höhenunterschied - difference of altitude	:	120 m
Streckenlänge - length of course	:	955 m
durchschnittliches Gefälle - Average gap	:	12,6 %

Einsitzer DAMEN - singles WOMEN

OFFIZIELLE - OFFICIAL

Ergebnisliste Wertungslauf - result list competition run

Rng Rnk	Stn. Stn.	Teilnehmer Competitor	Nat Nat	Zwischen- und Sequenzzeiten Intermediate and sequence times				Zielzeit Fin.time	Diff Diff	Ptk Pts
1.	15	 GIETL Renate	ITA	1.L 11.89 (2)	30.62 (1)	0:46.92 (1)	1:13.63 (1)	0,00		
				18,73 (1)	16,30 (2)	26,71 (1)				
				2.L 11.93 (3)	30.72 (2)	0:47.07 (1)	1:13.92 (1)	0,00		
				18,79 (1)	16,35 (1)	26,85 (1)				
				GS			2:27.55	0,00	100	
2.	14	 LAVRENTJEVA Ekatharina	RUS	1.L 11.89 (2)	30.77 (2)	0:47.06 (2)	1:14.00 (2)	0,37		
				18,88 (2)	16,29 (1)	26,94 (3)				
				2.L 11.93 (3)	30.85 (3)	0:47.28 (3)	1:14.19 (2)	0,27		
				18,92 (3)	16,43 (2)	26,91 (2)				
				GS			2:28.19	0,64	85	
3.	13	 BATKOWSKI Melanie	AUT	1.L 11.99 (4)	31.13 (4)	0:47.88 (4)	1:15.04 (4)	1,41		
				19,14 (3)	16,75 (6)	27,16 (5)				
				2.L 11.84 (2)	30.70 (1)	0:47.26 (2)	1:14.26 (3)	0,34		
				18,86 (2)	16,56 (4)	27,00 (3)				
				GS			2:29.30	1,75	70	
4.	9	 KASSLATTER Renate	ITA	1.L 12.01 (6)	31.30 (5)	0:47.98 (6)	1:14.73 (3)	1,10		
				19,29 (5)	16,68 (5)	26,75 (2)				
				2.L 12.00 (5)	31.50 (8)	0:48.35 (7)	1:15.39 (6)	1,47		
				19,50 (10)	16,85 (7)	27,04 (4)				
				GS			2:30.12	2,57	60	
5.	11	 LANTHALER Evelyn	ITA	1.L 11.79 (1)	30.95 (3)	0:47.77 (3)	1:15.24 (5)	1,61		
				19,16 (4)	16,82 (8)	27,47 (7)				
				2.L 11.82 (1)	30.91 (4)	0:47.89 (4)	1:15.21 (4)	1,29		
				19,09 (4)	16,98 (9)	27,32 (6)				
				GS			2:30.45	2,90	55	

17.01.2009

UMHAUSEN / AUT

Seite/Page 1 von/from 3

RODELAUSWERTUNGSPROGRAMM V.2008 © MALL Karl
www.sportedv.com

Lizenz : Fédération Internationale de Luge de Course (FIL)

www.fil-luge.org

Zeitmessung: SV UMHAUSEN
Auswertung : MALL Karl



Einsitzer DAMEN - singles WOMEN

OFFIZIELLE - OFFICIAL



Ergebnisliste Wertungslauf - result list competition run

Rng Rnk	Stn. Stn.	Teilnehmer Competitor	Nat Nat	Zwischen- und Sequenzzeiten Intermediate and sequence times				Zielzeit Fin.time	Diff Diff	Ptk Pts
6.	12	WAGNER Marlies	AUT	1.L	12.01 (6)	31.35 (7)	0:48.13 (8)	1:15.35 (6)	1,72	
					19,34 (9)	16,78 (7)	27,22 (6)			
				2.L	12.10 (7)	31.35 (5)	0:48.09 (6)	1:15.26 (5)	1,34	
				19,25 (5)	16,74 (6)	27,17 (5)				
				GS				2:30.61	3,06	50
7.	10	VETLOVA Julia	RUS	1.L	12.00 (5)	31.31 (6)	0:47.95 (5)	1:15.45 (8)	1,82	
					19,31 (7)	16,64 (4)	27,50 (8)			
				2.L	12.00 (5)	31.48 (6)	0:48.00 (5)	1:15.58 (7)	1,66	
				19,48 (9)	16,52 (3)	27,58 (9)				
				GS				2:31.03	3,48	46
8.	8	SCHWARZ Tamara	ITA	1.L	12.11 (9)	31.40 (8)	0:48.25 (9)	1:15.37 (7)	1,74	
					19,29 (5)	16,85 (9)	27,12 (4)			
				2.L	12.16 (9)	31.49 (7)	0:48.42 (8)	1:15.79 (8)	1,87	
				19,33 (6)	16,93 (8)	27,37 (7)				
				GS				2:31.16	3,61	42
9.	3	UNTERBERGER Tina	AUT	1.L	12.08 (8)	31.52 (9)	0:47.99 (7)	1:15.82 (9)	2,19	
					19,44 (11)	16,47 (3)	27,83 (11)			
				2.L	12.13 (8)	32.07 (13)	0:48.67 (9)	1:16.17 (9)	2,25	
				19,94 (13)	16,60 (5)	27,50 (8)				
				GS				2:31.99	4,44	39
10.	1	MAURER Michaela	GER	1.L	12.24 (10)	31.91 (12)	0:49.32 (11)	1:16.95 (10)	3,32	
					19,67 (12)	17,41 (11)	27,63 (10)			
				2.L	12.19 (10)	31.83 (9)	0:49.36 (11)	1:17.06 (11)	3,14	
				19,64 (12)	17,53 (13)	27,70 (11)				
				GS				2:34.01	6,46	36
11.	5	KARISIK Irma	BIH	1.L	12.30 (11)	31.62 (10)	0:49.04 (10)	1:17.11 (11)	3,48	
					19,32 (8)	17,42 (12)	28,07 (15)			
				2.L	12.45 (12)	31.90 (11)	0:49.25 (10)	1:17.03 (10)	3,11	
				19,45 (8)	17,35 (10)	27,78 (13)				
				GS				2:34.14	6,59	34
12.	7	MLADEK Katrin	AUT	1.L	12.35 (12)	32.13 (13)	0:49.53 (12)	1:17.48 (12)	3,85	
					19,78 (13)	17,40 (10)	27,95 (13)			
				2.L	12.34 (11)	31.96 (12)	0:49.60 (12)	1:17.37 (13)	3,45	
				19,62 (11)	17,64 (14)	27,77 (12)				
				GS				2:34.85	7,30	32
13.	2	NACHMANN Veronika	GER	1.L	12.48 (13)	31.85 (11)	0:50.71 (13)	1:18.22 (13)	4,59	
					19,37 (10)	18,86 (15)	27,51 (9)			
				2.L	12.45 (12)	31.88 (10)	0:49.69 (13)	1:17.32 (12)	3,40	
				19,43 (7)	17,81 (15)	27,63 (10)				
				GS				2:35.54	7,99	30





Ergebnisliste Wertungslauf - result list competition run

Rng Rnk	Stn. Stn.	Teilnehmer Competitor	Nat Nat	Zwischen- und Sequenzzeiten Intermediate and sequence times				Zielzeit Fin.time	Diff Diff	Ptke Pts
14.	6	BUCINEL Nina	SLO	1.L	12.61 (14)	33.06 (14)	0:50.76 (14)	1:18.77 (14)	5,14	
					20,45 (14)	17,70 (13)	28,01 (14)			
				2.L	12.55 (14)	32.49 (14)	0:50.01 (14)	1:18.03 (14)	4,11	
				GS				2:36.80	9,25	28
15.	4	ASTRAMOVISH Ludmila	RUS	1.L	12.62 (15)	33.18 (15)	0:51.04 (15)	1:18.96 (15)	5,33	
					20,56 (15)	17,86 (14)	27,92 (12)			
				2.L	12.66 (15)	33.01 (15)	0:50.53 (15)	1:18.36 (15)	4,44	
				GS				2:37.32	9,77	26

Bewerbsstatistik:

Für die Richtigkeit - Certified correct

Gemeldete Teilnehmer: 15
 Ausgeschiedene Teilnehmer:
 Gewertete Teilnehmer: 15

Juryvorsitzender:
 SCHWARZ Herbert / ITA

Rennleiter:
 BATKOWSKI Erich / AUT

