



WÜRZ ENERGY WÜRZ WELTCUP



RENNRODELN auf NATURBAHN 2011/12

NOVOURALSK (RUS)

14.02. - 17.02.2012

Rennkomitee - racing committee

Technische Daten - Technical Specifications

FIL-Delegierter-Representative FIL : ROMSTAD Svein

NATURRODELBAHN - TRACK

Sanatorium "Green Cape"

Jury-Vorsitzender : WURZER Herbert AUT
 Jury : MEGLIG Janko SLO
 Jury : TRETJAKOV Andreii RUS
 Tech.Delegierter - Tech.Delegate : PLONER Josef ITA
 Rennleiter - Racing Director : NIEDERMAIR Roland ITA
 Startleiter - Starting Controller : MONOSHKIN Konstantin RUS
 Zielleiter - Finish Controller : KOLEDENKOV Aleksandr RUS
 Bahnchef - Chief of track : PAVLENKO Sergei RUS

Start, Seehöhe - Start, altitude : 362 m
 Ziel, Seehöhe - Finish, altitude : 270 m
 Höhenunterschied - difference of altitude : 92 m
 Streckenlänge - length of course : 834 m
 durchschnittliches Gefälle - Average gap : 11 %

The Federation of Russia

DOPPEL - DOUBLES

Offizielles Ergebnis - Official Results

Rng Rnk	Stn. Stn.	Teilnehmer Competitor	Nat Nat	Zwischen- und Sequenzzeiten Intermediate and sequence times				Zielzeit Fin.time	Diff Diff	Pkt Pts
1.	12	PORSHNEV Pavel LAZAREV Ivan		1.L 05.95 (3)	28.70 (2)	0:49.33 (1)	1:02.87 (1)	0,00		
				22,75 (2)	20,63 (1)	13,54 (1)				
			RUS	2.L 05.96 (2)	29.04 (2)	0:49.98 (2)	1:03.73 (2)	0,13		
				23,08 (2)	20,94 (2)	13,75 (3)				
				GS			2:06.60	0,00	100	
2.	8	SCHOPF Christian SCHOPF Andreas		1.L 05.94 (2)	28.68 (1)	0:49.48 (2)	1:03.40 (2)	0,53		
				22,74 (1)	20,80 (2)	13,92 (5)				
			AUT	2.L 05.92 (1)	29.04 (2)	0:49.81 (1)	1:03.60 (1)	0,00		
				23,12 (4)	20,77 (1)	13,79 (4)				
				GS			2:07.00	0,40	85	
3.	11	PIGNETER Patrick CLARA Florian		1.L 05.92 (1)	29.32 (6)	0:50.23 (4)	1:03.81 (3)	0,94		
				23,40 (7)	20,91 (3)	13,58 (2)				
			ITA	2.L 06.01 (8)	29.16 (6)	0:50.52 (6)	1:04.07 (4)	0,47		
				23,15 (5)	21,36 (6)	13,55 (1)				
				GS			2:07.88	1,28	70	
4.	10	SCHATZ Christian MUEHLBACHER Gerhard		1.L 05.99 (5)	28.90 (3)	0:50.09 (3)	1:04.14 (5)	1,27		
				22,91 (3)	21,19 (5)	14,05 (6)				
			AUT	2.L 06.00 (4)	29.09 (4)	0:50.27 (4)	1:04.21 (5)	0,61		
				23,09 (3)	21,18 (4)	13,94 (6)				
				GS			2:08.35	1,75	60	
5.	5	EGOROV Aleksandr POPOV Petr		1.L 05.99 (5)	29.60 (9)	0:50.77 (7)	1:04.56 (6)	1,69		
				23,61 (9)	21,17 (4)	13,79 (3)				
			RUS	2.L 06.00 (4)	29.17 (8)	0:50.15 (3)	1:04.02 (3)	0,42		
				23,17 (7)	20,98 (3)	13,87 (5)				
				GS			2:08.58	1,98	55	
6.	7	KIERSPEL Bjoern WICHAN Christian		1.L 05.99 (5)	28.91 (4)	0:50.28 (5)	1:04.10 (4)	1,23		
				22,92 (4)	21,37 (7)	13,82 (4)				
			GER	2.L 06.02 (9)	29.02 (1)	0:50.84 (8)	1:04.56 (6)	0,96		
				23,00 (1)	21,82 (9)	13,72 (2)				
				GS			2:08.66	2,06	50	

16.02.2012

NOVOURALSK (RUS)

Seite/Page 1 von/from 2

RODELAUSWERTUNGSPROGRAMM V 2012 © MALL Karl
www.sportedv.com

Lizenz : Fédération Internationale de Luge de Course (FIL)

www.fil-luge.org

Zeitmessung: RUS
Auswertung : MALL Karl





WÜRZ ENERGY WELTCUP





RENNRODELN auf NATURBAHN 2011/12

NOVOURALSK (RUS)

DOPPEL - DOUBLES

Offizielles Ergebnis - Official Results



Rng Rnk	Stn. Stn.	Teilnehmer Competitor	Nat Nat	Zwischen- und Sequenzzeiten Intermediate and sequence times				Zielzeit Fin.time	Diff Diff
7.	9	LASZCZAK Andrzej WANICZEK Damian	 POL	1.L 05.97 (4)	29.08 (5)	0:50.44 (6)	1:04.63 (7)	1,76	
				23,11 (5)	21,36 (6)	14,19 (8)			
				2.L 06.00 (4)	29.15 (5)	0:50.81 (7)	1:04.78 (8)	1,18	
				23,15 (5)	21,66 (7)	13,97 (7)			
				GS			2:09.41	2,81 46	
8.	6	CLARA Hannes GRUBER Stefan	 ITA	1.L 06.08 (10)	29.37 (7)	0:51.19 (8)	1:05.31 (8)	2,44	
				23,29 (6)	21,82 (9)	14,12 (7)			
				2.L 05.96 (2)	29.16 (6)	0:50.49 (5)	1:04.59 (7)	0,99	
				23,20 (8)	21,33 (5)	14,10 (8)			
				GS			2:09.90	3,30 42	
9.	3	BRÜGGLER Rupert ANGERER Tobias	 AUT	1.L 06.01 (8)	29.50 (8)	0:51.49 (9)	1:05.79 (9)	2,92	
				23,49 (8)	21,99 (10)	14,30 (9)			
				2.L 06.00 (4)	29.54 (9)	0:51.56 (9)	1:05.67 (9)	2,07	
				23,54 (9)	22,02 (10)	14,11 (9)			
				GS			2:11.46	4,86 39	
10.	1	KOVSHIK Stanislav RODIN Ivan	 RUS	1.L 06.03 (9)	29.99 (10)	0:51.76 (10)	1:06.12 (10)	3,25	
				23,96 (10)	21,77 (8)	14,36 (10)			
				2.L 06.07 (10)	29.94 (10)	0:51.64 (10)	1:06.24 (10)	2,64	
				23,87 (10)	21,70 (8)	14,60 (11)			
				GS			2:12.36	5,76 36	
11.	2	GRAUSAM Markus NACHMANN Veronika	 GER	1.L 06.19 (12)	35.57 (12)	0:58.85 (11)	1:13.28 (11)	10,41	
				29,38 (12)	23,28 (11)	14,43 (11)			
				2.L 06.22 (11)	30.09 (11)	0:52.31 (11)	1:06.73 (11)	3,13	
				23,87 (10)	22,22 (11)	14,42 (10)			
				GS			2:20.01	13,41 34	
12.	4	HUZNER Marian TOLOPKO Andrii	 UKR	1.L 06.16 (11)	31.82 (11)	0:59.87 (12)	1:15.37 (12)	12,50	
				25,66 (11)	28,05 (12)	15,50 (12)			
				2.L 06.23 (12)	32.26 (12)	0:55.76 (12)	1:11.00 (12)	7,40	
				26,03 (12)	23,50 (12)	15,24 (12)			
				GS			2:26.37	19,77 32	

Bewerbsstatistik:

Gemeldete Teilnehmer: 12
nicht in der Wertung:
Gewertete Teilnehmer: 12

Für die Richtigkeit - Certified correct

Rennleiter:
NIEDERMAIR Roland / ITA

Juryvorsitzender:
WURZER Herbert / AUT

16.02.2012

NOVOURALSK (RUS)

Seite/Page 2 von/from 2

RODELAUSWERTUNGSPROGRAMM V 2012 © MALL Karl
www.sportedv.com

Lizenz : Fédération Internationale de Luge de Course (FIL)

www.fil-luge.org

Zeitmessung: RUS
Auswertung : MALL Karl

