



# 31. FIL YOUTH GAMES 31. FIL WELTJUGENDSPIELE 31. FIL HRY MLÁDEŽE



31st FIL YOUTH GAMES 31. FIL WELTJUGENDSPIELE 31. FIL HRY MLÁDEŽE

## Results of the race

Miesto: Lendak Prírodná trat'

Organizátor: Slovak luge association / SK Lendak

Dátum: 8.2.2020

Jury

Technické informácie

JURY prezident: MARKT Manfred (AUT)

Technický delegát: SCHILLER Victor (ITA)

Riaditeľ pretekov: SKVAREK Jozef (SVK)

Jury členovia: STAFFLER Gunther (ITA), KRALJ Borut (SLO)

Veliteľ Trate: PARIMUCHA Milan (SVK)

Štart: 9:00; 10:45

Start: 866,87 m

Ciel: 835,09 m

Dižka: 279,10 m

Prevýšenie: 31,78m / 2,45%-24,9%

Por.	Št.č.	Meno	Ročník	1M1	1Lap2	1M2	1LapF	čas1	Spolu	Strata
		Klub		2M1	2Lap2	2M2	2LapF	čas2		

### Sane na prírodnej dráhe- Luge

#### YOUTH I. GIRLS / JUGEND I. WEIBLICH / Mladšie žiačky I.

1.	2	UBERGANGER Valentina TIROLER RODELVERBAND	2012	1. 1,76 3. 1,85	1. 20,70 1. 19,75	1. 22,46 1. 21,60	1. 11,80 2. 11,73	1. 34,25 1. 33,32	1:07,57	0,000
2.	1	FEDERER Emily ASV VOLS AM SCHLERN	2012	4. 1,86 1. 1,82	2. 20,90 3. 20,66	2. 22,76 3. 22,48	2. 12,55 1. 11,28	2. 35,30 2. 33,76	1:09,06	1,490
3.	3	PRAXMARER Luisa TIROLER RODELVERBAND	2012	3. 1,82 4. 1,86	3. 21,01 2. 20,00	3. 22,83 2. 21,86	4. 12,78 4. 12,45	3. 35,61 3. 34,31	1:09,92	2,350
4.	4	UBERGANGER Katharina TIROLER RODELVERBAND	2012	2. 1,78 2. 1,85	4. 22,13 4. 20,82	4. 23,91 4. 22,67	3. 12,72 3. 12,30	4. 36,63 4. 34,96	1:11,59	4,020

#### YOUTH I. BOYS / JUGEND I. MAENNLICH / Mladší žiaci I.

1.	5	JAGERSBERGER Andreas NIEDEROSTERR.	2013	1. 1,83 1. 1,89	1. 42,45 1. 34,20	1. 44,28 1. 36,09	1. 14,43 1. 14,46	1. 58,70 1. 50,54	1:49,24	0,000
----	---	---------------------------------------	------	--------------------	----------------------	----------------------	----------------------	----------------------	---------	-------








#### YOUTH II. GIRLS / JUGEND II. WEIBLICH / Mladšie žiačky II.












31st FIL YOUTH GAMES 31. FIL WELTJUGENDSPIELE 31. FIL HRÝ MLÁDEŽE

Results of the race

Por.	Št.č.	Meno Klub	Ročník	1M1 2M1	1Lap2 2Lap2	1M2 2M2	1LapF 2LapF	čas1 čas2	Spolu	Strata
1.	6	RUETZ Emma TIROLER RODELVERBAND	 2010	1. 1,70 2. 1,73	3. 19,59 2. 19,02	3. 21,29 2. 20,75	2. 11,36 1. 10,97	2. 32,65 1. 31,71	<b>1:04,36</b>	0,000
2.	10	SCHAFFENRATH Alina TIROLER RODELVERBAND	 2010	3. 1,72 3. 1,74	1. 19,24 1. 18,60	1. 20,96 1. 20,34	1. 10,84 5. 13,02	1. 31,79 2. 33,35	<b>1:05,14</b>	780
3.	7	NAGELE Helena TIROLER RODELVERBAND	 2011	2. 1,71 1. 1,73	2. 19,57 3. 19,88	2. 21,28 3. 21,61	4. 13,12 2. 12,11	3. 34,40 3. 33,71	<b>1:08,11</b>	3,750
4.	9	SCHILLER Lisa WSV Unteramergau	 2011	5. 1,76 4. 1,75	4. 22,67 5. 22,22	4. 24,43 5. 23,97	5. 13,81 4. 12,46	4. 38,24 5. 36,43	<b>1:14,67</b>	10,310
5.	12	OBERPRANTACHER Romi RODELVEREIN PASSEIER	 2010	4. 1,74 5. 1,79	6. 28,94 4. 21,58	6. 30,68 4. 23,37	3. 11,90 3. 12,34	6. 42,57 4. 35,71	<b>1:18,28</b>	13,920
6.	8	MULSER Leni ASV VOLS AM SCHLERN	 2011	6. 1,81 6. 1,79	5. 23,40 7. 25,63	5. 25,21 7. 27,42	7. 16,02 7. 14,67	5. 41,22 7. 42,09	<b>1:23,31</b>	18,950
7.	11	JAGERSBERGER Elisabeth NIEDEROSTERR.	 2011	7. 1,91 7. 1,99	7. 31,80 6. 25,16	7. 33,71 6. 27,15	6. 15,96 6. 13,94	7. 49,67 6. 41,09	<b>1:30,76</b>	26,400









YOUTH II. BOYS / JUGEND II. MAENNLICH / Mladší žiaci II.

1.	18	STAFFLER Alexander ASC LAAS RAIFFEISEN	 2010	4. 1,70 6. 1,75	2. 18,16 2. 17,98	2. 19,86 2. 19,73	1. 10,62 1. 10,57	2. 30,48 2. 30,30	<b>1:00,78</b>	0,000
2.	14	CASTIGLIONI Alex ASV LATSCH RAIFFEISEN	 2011	2. 1,68 4. 1,72	1. 18,00 3. 18,23	1. 19,68 3. 19,95	2. 10,66 3. 10,99	1. 30,33 3. 30,93	<b>1:01,26</b>	480
3.	15	STAFFLER Fabian ASC LAAS RAIFFEISEN	 2011	5. 1,74 3. 1,72	3. 18,26 1. 17,88	3. 20,00 1. 19,60	3. 11,01 2. 10,69	3. 31,00 1. 30,28	<b>1:01,28</b>	500
4.	19	MARZARI Lukas ARC ULTENTAL	 2011	1. 1,65 5. 1,74	4. 18,99 4. 19,39	4. 20,64 4. 21,13	4. 11,69 4. 11,59	4. 32,32 4. 32,71	<b>1:05,03</b>	4,250
5.	20	VYSOHLID Stepan Dukla Liberec	 2010	6. 1,77 2. 1,70	5. 23,45 5. 21,55	5. 25,22 5. 23,25	6. 12,76 6. 13,60	5. 37,98 5. 36,85	<b>1:14,83</b>	14,050
6.	13	HALCIN Matus SK Lendak	 2010	3. 1,69 1. 1,68	6. 23,83 7. 23,76	6. 25,52 7. 25,44	5. 12,66 7. 13,82	6. 38,18 7. 39,25	<b>1:17,43</b>	16,650
7.	17	KERN Christian NIEDEROSTERR.	 2010	7. 1,78 7. 1,84	7. 26,02 6. 23,27	7. 27,80 6. 25,11	7. 12,82 5. 13,19	7. 40,62 6. 38,30	<b>1:18,92</b>	18,140









31st FIL YOUTH GAMES 31. FIL WELTJUGENDSPIELE 31. FIL HRÝ MLÁDEŽE

## Results of the race

Por.	Št.č.	Meno Klub	Ročník	1M1 2M1	1Lap2 2Lap2	1M2 2M2	1LapF 2LapF	čas1 čas2	Spolu	Strata
<b>YOUTH III. GIRLS / JUGEND III. WEIBLICH / Staršie žiačky I.</b>										
1.	25	MULSER Lotte ASV VOLS AM SCHLERN	 2008	3. 1,64 4. 1,67	1. 17,43 1. 17,11	1. 19,07 1. 18,78	1. 10,50 2. 10,81	1. 29,57 1. 29,58	<b>59,15</b>	0,000
2.	29	CASTIGLIONI Nina ASV LATSCH RAIFFEISEN	 2009	5. 1,66 3. 1,67	2. 17,65 5. 17,64	3. 19,31 5. 19,31	2. 10,66 3. 10,89	2. 29,96 3. 30,20	<b>1:00,16</b>	1,010
3.	27	HOFER Franziska RODELVEREIN PASSEIER	 2009	7. 1,70 7. 1,71	6. 18,51 3. 17,47	6. 20,21 3. 19,18	3. 10,92 1. 10,44	5. 31,12 2. 29,61	<b>1:00,73</b>	1,580
4.	26	MULLER Mirjam ARC ULTENTAL	 2009	6. 1,69 6. 1,68	4. 17,98 4. 17,56	5. 19,67 4. 19,24	5. 11,10 4. 11,00	4. 30,77 4. 30,24	<b>1:01,01</b>	1,860
5.	22	MARZARI Carolin ARC ULTENTAL	 2008	1. 1,60 1. 1,61	3. 17,69 2. 17,26	2. 19,29 2. 18,87	4. 11,05 7. 12,04	3. 30,33 5. 30,91	<b>1:01,24</b>	2,090
6.	24	NAGELE Hannah TIROLER RODELVERBAND	 2008	2. 1,62 2. 1,64	5. 18,05 6. 18,39	4. 19,67 6. 20,03	7. 11,59 5. 11,29	6. 31,25 6. 31,31	<b>1:02,56</b>	3,410
7.	21	KWIECINSKA Zuzanna Polska	 2008	9. 1,75 8. 1,75	7. 19,68 7. 20,39	7. 21,43 7. 22,14	6. 11,15 6. 11,63	7. 32,57 7. 33,76	<b>1:06,33</b>	7,180
8.	23	MARZARI Marie ARC ULTENTAL	 2008	4. 1,66 5. 1,68	8. 20,27 8. 20,76	8. 21,93 8. 22,44	8. 12,93 8. 13,34	8. 34,85 8. 35,77	<b>1:10,62</b>	11,470














## YOUTH III. BOYS / JUGEND III. MAENNLICH / Starší žiaci I.

1.	42	KRALJ Ziga SD PODLJUBELJ	 2008	1. 1,54 1. 1,57	3. 17,18 1. 16,76	2. 18,72 1. 18,33	1. 10,01 1. 9,75	1. 28,73 1. 28,07	<b>56,80</b>	0,000
2.	39	TINZL Michael Noah ASC LAAS RAIFFEISEN	 2008	7. 1,68 9. 1,70	2. 17,08 2. 17,50	3. 18,76 2. 19,20	2. 10,22 9. 10,82	2. 28,97 6. 30,01	<b>58,98</b>	2,180
3.	43	KOMPATSCHER Jakob Florian ASV VOLS AM SCHLERN	 2008	5. 1,67 3. 1,67	1. 17,02 5. 17,73	1. 18,69 5. 19,40	4. 10,42 3. 10,52	3. 29,11 4. 29,91	<b>59,02</b>	2,220
4.	48	FINK Josef ASV LATZFONS	 2008	3. 1,66 7. 1,69	6. 17,80 7. 17,90	6. 19,46 7. 19,59	3. 10,27 2. 9,99	4. 29,73 2. 29,58	<b>59,31</b>	2,510
5.	33	HASELRIEDER Rene ASV VOLS AM SCHLERN	 2008	2. 1,64 2. 1,66	4. 17,63 3. 17,58	4. 19,27 3. 19,24	5. 10,51 8. 10,76	5. 29,78 5. 30,00	<b>59,78</b>	2,980
6.	40	LADURNER Manuel ASV LATSCH RAIFFEISEN	 2009	10. 1,69 12. 1,71	7. 17,99 4. 17,60	7. 19,68 4. 19,31	10. 10,98 5. 10,60	8. 30,66 3. 29,90	<b>1:00,56</b>	3,760



## 31st FIL YOUTH GAMES 31. FIL WELTJUGENDSPIELE 31. FIL HRY MLÁDEŽE

### Results of the race

Por.	Št.č.	Meno Klub	Ročník	1M1 2M1	1Lap2 2Lap2	1M2 2M2	1LapF 2LapF	čas1 čas2	Spolu	Strata
7.	38	REICHHALTER Simon ASV VOLS AM SCHLERN	 2008	6. 1,68 6. 1,69	8. 18,19 6. 17,77	8. 19,87 6. 19,46	7. 10,63 7. 10,71	7. 30,50 7. 30,17	<b>1:00,67</b>	3,870
8.	31	REIMAIR Thomas TIROLER RODELVERBAND	 2008	9. 1,69 5. 1,68	9. 18,65 8. 18,21	9. 20,34 8. 19,89	6. 10,63 6. 10,61	9. 30,96 8. 30,50	<b>1:01,46</b>	4,660
9.	47	CIDER David ASV DEUTSCHNOFEN	 2008	11. 1,69 16. 1,75	5. 17,69 9. 18,59	5. 19,38 9. 20,34	9. 10,92 10. 10,89	6. 30,29 10. 31,23	<b>1:01,52</b>	4,720
10.	34	TAPPEINER Lukas ASC LAAS RAIFFEISEN	 2009	12. 1,70 4. 1,68	10. 20,22 10. 19,02	10. 21,92 10. 20,70	8. 10,76 4. 10,53	10. 32,68 9. 31,22	<b>1:03,90</b>	7,100
11.	44	PICHLER Simon RODELVEREIN PASSEIER	 2008	13. 1,70 13. 1,73	12. 20,46 12. 19,69	12. 22,16 12. 21,42	15. 11,86 11. 11,20	12. 34,02 11. 32,62	<b>1:06,64</b>	9,840
12.	46	FLACKL Florian NIEDEROSTERR.	 2009	14. 1,71 8. 1,70	11. 20,35 11. 19,64	11. 22,06 11. 21,34	13. 11,80 13. 11,52	11. 33,86 12. 32,85	<b>1:06,71</b>	9,910
13.	32	MITTERMAIR Thomas ASV DEUTSCHNOFEN	 2008	4. 1,67 11. 1,71	13. 20,68 13. 20,29	13. 22,35 13. 22,00	12. 11,74 14. 11,94	13. 34,08 14. 33,94	<b>1:08,02</b>	11,220
14.	35	REITER Johann STEIRISCHER RV	 2008	15. 1,72 15. 1,75	14. 21,28 14. 20,32	14. 23,00 14. 22,07	11. 11,59 12. 11,50	14. 34,58 13. 33,56	<b>1:08,14</b>	11,340
15.	30	DAWIDOWSKY Nikolas Polska	 2008	17. 1,78 17. 1,77	15. 21,44 15. 21,78	15. 23,22 15. 23,55	17. 12,32 17. 12,21	17. 35,54 15. 35,75	<b>1:11,29</b>	14,490
16.	41	BUDZAK Marian SK Lendak	 2008	8. 1,68 10. 1,71	17. 21,57 17. 23,66	16. 23,25 17. 25,37	16. 12,04 16. 12,08	16. 35,28 17. 37,45	<b>1:12,73</b>	15,930
17.	45	MORWALD Marc NIEDEROSTERR.	 2008	18. 1,78 19. 1,79	18. 21,79 16. 23,43	18. 23,57 16. 25,22	18. 12,46 15. 12,07	18. 36,02 16. 37,29	<b>1:13,31</b>	16,510
18.	37	KWIECINSKI Wojciech Polska	 2009	19. 1,88 18. 1,78	16. 21,47 18. 28,23	17. 23,35 18. 30,01	14. 11,81 18. 12,30	15. 35,16 18. 42,30	<b>1:17,46</b>	20,660
19.	36	JANOSEK Jakub Jiskra Jeseník	 2009	16. 1,73 14. 1,74	19. 29,95 19. 30,33	19. 31,68 19. 32,07	19. 15,77 19. 16,45	19. 47,44 19. 48,52	<b>1:35,96</b>	39,160











### YOUTH IV. GIRLS / JUGEND IV. WEIBLICH / Staršie žiačky II.

1.	52	WALCH Bernadette STEIRISCHER RV	 2006	2. 1,56 1. 1,56	1. 16,59 1. 16,82	1. 18,15 1. 18,38	1. 9,78 1. 9,83	1. 27,92 1. 28,20	<b>56,12</b>	0,000
2.	56	KOFLER Katharina Sofie AMATEUR SPORT VEREIN VOLLAN RAIKA	 2007	3. 1,58 3. 1,62	2. 16,94 3. 17,06	2. 18,52 3. 18,68	2. 9,78 7. 10,51	2. 28,30 4. 29,18	<b>57,48</b>	1,360








## 31st FIL YOUTH GAMES 31. FIL WELTJUGENDSPIELE 31. FIL HRÝ MLÁDEŽE

### Results of the race

Por.	Št.č.	Meno Klub	Ročník	1M1 2M1	1Lap2 2Lap2	1M2 2M2	1LapF 2LapF	čas1 čas2	Spolu	Strata
3.	59	TAPPEINER Jasmin ASC LAAS RAIFFEISEN	 2006	5. 1,60 5. 1,64	4. 17,58 2. 17,03	4. 19,18 2. 18,67	4. 10,21 3. 10,00	5. 29,39 2. 28,66	<b>58,05</b>	1,930
4.	49	MULLER Ivonne ARC ULTENTAL	 2006	1. 1,54 2. 1,57	3. 17,30 4. 17,51	3. 18,84 4. 19,08	5. 10,22 4. 10,17	3. 29,06 5. 29,25	<b>58,31</b>	2,190
5.	57	TINZL Elisabeth ASC LAAS RAIFFEISEN	 2006	7. 1,61 6. 1,64	5. 17,62 6. 17,57	5. 19,23 5. 19,21	3. 10,11 2. 9,92	4. 29,34 3. 29,13	<b>58,47</b>	2,350
6.	55	THONI Naomi TIROLER RODELVERBAND	 2007	6. 1,61 8. 1,66	6. 17,96 5. 17,57	6. 19,57 6. 19,23	7. 10,49 5. 10,48	6. 30,06 6. 29,70	<b>59,76</b>	3,640
7.	51	KNAUS Jessica STEIRISCHER RV	 2007	8. 1,62 7. 1,66	9. 18,25 7. 17,78	8. 19,87 7. 19,44	8. 10,58 6. 10,50	8. 30,45 7. 29,93	<b>1:00,38</b>	4,260
8.	50	UNTERWEGER Sofia ASV VOLS AM SCHLERN	 2007	4. 1,60 4. 1,63	7. 18,08 8. 18,22	7. 19,68 8. 19,85	6. 10,48 9. 10,57	7. 30,16 8. 30,41	<b>1:00,57</b>	4,450
9.	60	MEKINA Meta SAK JESENICE	 2006	9. 1,69 10. 1,71	8. 18,21 9. 18,27	9. 19,90 9. 19,98	9. 10,66 8. 10,53	9. 30,56 9. 30,50	<b>1:01,06</b>	4,940
10.	54	DAWIDOWSKA Oliwia Polska	 2007	11. 1,74 11. 1,75	10. 21,55 10. 21,53	10. 23,29 10. 23,28	10. 11,00 10. 11,45	10. 34,28 10. 34,72	<b>1:09,00</b>	12,880
11.	58	DUDASKOVA Natalia SK Lendak	 2006	10. 1,70 9. 1,70	11. 24,11 11. 22,90	11. 25,81 11. 24,60	11. 11,73 11. 11,59	11. 37,53 11. 36,19	<b>1:13,72</b>	17,600
12.	53	HALAMOVA Anna Dukla Liberec	 2007	12. 1,88 12. 1,93	12. 45,61 12. 35,67	12. 47,49 12. 37,60	12. 18,40 12. 15,39	12. 1:05,88 12. 52,98	<b>1:58,86</b>	1:02,740

### YOUTH IV. BOYS / JUGEND IV. MAENNLICH / Starší žiaci II.















1.	73	KUEN Paul TIROLER RODELVERBAND	 2007	1. 1,51 2. 1,54	2. 16,89 1. 12,88	1. 18,40 1. 14,42	2. 9,76 18. 13,99	1. 28,16 1. 28,42	<b>56,58</b>	0,000
2.	62	HOFER Andreas RODELVEREIN PASSEIER	 2006	12. 1,67 11. 1,69	1. 16,79 2. 16,72	2. 18,46 2. 18,41	4. 10,17 4. 10,14	2. 28,63 2. 28,55	<b>57,18</b>	600
3.	81	NOGGLER Aron ASV VOLS AM SCHLERN	 2006	5. 1,55 1. 1,54	4. 17,50 4. 17,24	4. 19,05 4. 18,78	1. 9,68 1. 9,85	4. 28,73 3. 28,63	<b>57,36</b>	780
4.	64	HALCIN Gabriel SK Lendak	 2006	2. 1,52 4. 1,55	3. 16,96 3. 16,97	3. 18,48 3. 18,52	5. 10,19 8. 10,51	3. 28,66 4. 29,02	<b>57,68</b>	1,100
5.	76	UBERGANGER Tobias TIROLER RODELVERBAND	 2006	3. 1,54 3. 1,55	7. 17,89 6. 17,39	7. 19,43 5. 18,94	3. 10,16 3. 10,10	6. 29,59 5. 29,03	<b>58,62</b>	2,040





31st FIL YOUTH GAMES 31. FIL WELTJUGENDSPIELE 31. FIL HRÝ MLÁDEŽE

## Results of the race

Por.	Št.č.	Meno Klub	Ročník	1M1 2M1	1Lap2 2Lap2	1M2 2M2	1LapF 2LapF	čas1 čas2	Spolu	Strata
6.	69	HASELRIEDER Peter ASV VOLS AM SCHLERN	 2007	11. 1,66 10. 1,68	5. 17,53 5. 17,33	6. 19,19 6. 19,01	7. 10,36 6. 10,47	5. 29,55 6. 29,47	<b>59,02</b>	2,440
7.	68	AUER Paolo TIROLER RODELVERBAND	 2007	8. 1,64 9. 1,68	6. 17,55 9. 18,75	5. 19,19 10. 20,43	9. 10,60 2. 9,97	7. 29,78 7. 30,39	<b>1:00,17</b>	3,590
8.	71	HALCIN Samuel SK Lendak	 2007	6. 1,61 6. 1,62	8. 18,69 10. 18,80	8. 20,30 9. 20,42	6. 10,25 5. 10,25	8. 30,55 8. 30,66	<b>1:01,21</b>	4,630
9.	75	FINK Adam ASV LATZFONS	 2007	13. 1,67 13. 1,70	9. 18,71 7. 18,60	9. 20,38 8. 20,30	8. 10,52 11. 11,22	9. 30,89 10. 31,52	<b>1:02,41</b>	5,830
10.	63	COBBE Raffaello U.S. PRIMIERO	 2006	7. 1,64 7. 1,65	13. 19,53 8. 18,62	13. 21,17 7. 20,27	11. 10,92 7. 10,48	12. 32,08 9. 30,74	<b>1:02,82</b>	6,240
11.	80	D'AVIAU DE TERNAY Remi Alberville	 2006	10. 1,65 14. 1,72	10. 18,82 11. 18,96	10. 20,47 11. 20,68	13. 11,32 9. 10,97	10. 31,78 11. 31,64	<b>1:03,42</b>	6,840
12.	61	GRICH Damian SK Lendak	 2006	9. 1,65 8. 1,66	12. 19,37 15. 20,09	12. 21,02 15. 21,75	10. 10,82 10. 11,17	11. 31,83 13. 32,92	<b>1:04,75</b>	8,170
13.	72	VANHOUTTE Anthony Alberville	 2006	15. 1,71 15. 1,73	11. 19,28 13. 19,21	11. 20,99 13. 20,94	14. 11,33 14. 12,11	13. 32,32 14. 33,04	<b>1:05,36</b>	8,780
14.	66	VYSOHLID Adam Dukla Liberec	 2007	14. 1,68 12. 1,70	15. 20,04 12. 19,00	15. 21,72 12. 20,70	15. 11,71 12. 11,46	15. 33,43 12. 32,16	<b>1:05,59</b>	9,010
15.	67	NEUPAUER Tadeas SK Lendak	 2007	19. 1,80 18. 1,82	16. 21,52 14. 19,90	16. 23,32 14. 21,72	16. 11,79 13. 11,51	16. 35,10 15. 33,23	<b>1:08,33</b>	11,750
16.	77	MERCAK Jakub Jiskra Jeseník	 2007	16. 1,73 16. 1,75	17. 22,04 18. 22,15	17. 23,77 18. 23,90	17. 12,84 15. 12,64	17. 36,60 17. 36,54	<b>1:13,14</b>	16,560
17.	65	KURFIRT Vaclav Dukla Liberec	 2007	18. 1,79 17. 1,78	18. 23,95 17. 21,01	18. 25,74 17. 22,79	18. 13,17 16. 12,82	18. 38,90 16. 35,60	<b>1:14,50</b>	17,920
18.	74	ZMIJOVSKY David SK Lendak	 2006	4. 1,55 5. 1,57	14. 19,90 16. 20,20	14. 21,45 16. 21,77	12. 11,20 19. 23,05	14. 32,65 19. 44,81	<b>1:17,46</b>	20,880
19.	79	JANOSEK Jan Jiskra Jeseník	 2006	17. 1,78 19. 1,86	19. 26,54 19. 23,32	19. 28,32 19. 25,18	19. 13,86 17. 13,38	19. 42,17 18. 38,55	<b>1:20,72</b>	24,140

Pocet záznamov: 77